

**РОССИЙСКАЯ ФЕДЕРАЦИЯ
БЕЛГОРОДСКАЯ ОБЛАСТЬ**



**МУНИЦИПАЛЬНЫЙ СОВЕТ МУНИЦИПАЛЬНОГО РАЙОНА
«ИВНЯНСКИЙ РАЙОН»**

Р Е Ш Е Н И Е

27 марта 2018 года

№ 38/499

**О внесении изменений в постановление
Совета депутатов Ивнянского района
Белгородской области от 26 декабря
2006 года № 4 «Об утверждении
Стратегии социально-экономического
развития муниципального образования
«Ивнянский район» Белгородской
области на период до 2025 года»**

В соответствии с Федеральным законом от 06.10.2003 г. № 131-ФЗ «Об общих принципах организации местного самоуправления в Российской Федерации», руководствуясь статьей 13 Устава муниципального района «Ивнянский район» Белгородской области, в целях корректировки данных Стратегии социально-экономического развития муниципального образования «Ивнянский район» Белгородской области на период до 2025 года и формирования наиболее оптимальных индикаторов и их целевых значений **Муниципальный совет Ивнянского района р е ш и л:**


1. Внести в постановление Совета депутатов Ивнянского района Белгородской области от 26 декабря 2006 года № 4 «Об утверждении Стратегии социально-экономического развития муниципального образования «Ивнянский район» Белгородской области на период до 2025 года» следующие изменения:

- приложение к пункту 1 изложить в новой редакции (прилагается).

2. Разместить настоящее решение на официальном web-сайте муниципального района «Ивнянский район» Белгородской области www.admivnya.ru.

3. Контроль за исполнением настоящего решения возложить на постоянные комиссии Муниципального совета Ивнянского района.


**Председатель Муниципального
совета Ивнянского района**

 **В.Е. Холмовой**

**Приложение
к решению Муниципального совета
Ивнянского района
от 27 марта 2018 года № 38/499**

СТРАТЕГИЯ


**СОЦИАЛЬНО-ЭКОНОМИЧЕСКОГО РАЗВИТИЯ
МО «ИВНЯНСКИЙ РАЙОН»
БЕЛГОРОДСКОЙ ОБЛАСТИ
НА ПЕРИОД ДО 2025 ГОДА**



СТРАТЕГИЯ

СОЦИАЛЬНО-ЭКОНОМИЧЕСКОГО РАЗВИТИЯ МО «ИВНЯНСКИЙ РАЙОН» БЕЛГОРОДСКОЙ ОБЛАСТИ НА ПЕРИОД ДО 2025 ГОДА

*«От уникальной природы через
экологически чистую продукцию
к новому качеству жизни».*



Содержание Стратегии

Введение	7
Раздел 1. Оценка исходной социально-экономической ситуации муниципального района «Ивнянский район»	9
<i>1.1. Краткая характеристика муниципального района «Ивнянский район»</i>	9
<i>1.2. Анализ качества жизни населения</i>	10
1.2.1. Демография	10
1.2.2. Уровень жизни населения	11
1.2.3. Социальная защита населения	12
1.2.4. Жилищно-коммунальная сфера и благоустройство	14
1.2.5. Строительство жилья	17
1.2.6. Транспорт	18
1.2.7. здравоохранение	20
1.2.8. Образование	22
1.2.9. Культура, физкультура и спорт	26
1.2.10. Молодежная политика	28
1.2.11. Информационные ресурсы	30
1.2.12. Потребительский рынок	32
1.2.13. Защита жизни и имущества граждан	33
1.2.14. Социальная инфраструктура населенных пунктов	35
1.2.15. Общественно-политическая жизнь	35
<i>1.3. Экономический потенциал</i>	37
1.3.1. Сельское хозяйство	37
1.3.2. Промышленное производство	39
1.3.3. Предпринимательская деятельность	40
1.3.4. Инновационный потенциал	41
1.3.5. Туристско-рекреационный потенциал	43
<i>1.4. Кадровый потенциал</i>	46
1.4.1. Трудовые ресурсы и занятость населения	46
1.4.2. Анализ системы управления муниципального района «Ивнянский район»	48
<i>1.5. Бюджетный потенциал</i>	49
1.5.1. Муниципальная собственность	52
<i>1.6. Пространственное развитие и межтерриториальное сотрудничество</i>	56
Раздел 2. Стартовые условия для разработки Стратегии муниципального района «Ивнянский район»	61
<i>2.1. Внешние и внутренние факторы</i>	61
<i>2.2. SWOT-анализ муниципального района «Ивнянский район» Белгородской области</i>	62
<i>2.3. Роль муниципального района «Ивнянский район» в экономике Белгородской области</i>	66
Раздел 3. Формирование образа будущего муниципального района	69

«Ивнянский район»	
3.1. Основные выводы и рекомендации по выбору стратегических направлений	69
3.2. Миссия и стратегическая цель развития муниципального района «Ивнянский район»	72
3.3. Выбор сценария развития муниципального района «Ивнянский район»	74
3.4. Инвестиционная стратегия	78
Раздел 4. Стратегические направления развития муниципального района «Ивнянский район»	83
4.1. Первое стратегическое направление «Развитие человеческого капитала муниципального района «Ивнянский район»: стратегические задачи, меры и целевые ориентиры	83
4.1.1. Улучшение демографической ситуации и укрепление здоровья населения	83
4.1.2. Повышение качества образования и укрепление трудового потенциала	86
4.1.3. Повышение уровня жизни и социальная защита населения	88
4.1.4. Развитие культурного потенциала и воспитание молодого поколения	89
4.2. Второе стратегическое направление «Экономическое инновационно ориентированное развитие муниципального района «Ивнянский район»: стратегические задачи, меры и целевые ориентиры	95
4.2.1. Развитие промышленных производств	95
4.2.2. Развитие сельского хозяйства	97
4.2.3. Развитие строительства	99
4.2.4. Развитие сферы услуг	101
4.2.5. Развитие малого и среднего предпринимательства	104
4.2.6. Развитие науки и инноваций	107
4.3. Третье стратегическое направление «Повышение качества условий жизнедеятельности населения муниципального района «Ивнянский район»»: стратегические задачи, меры и целевые ориентиры	112
4.3.1. Качество жилищных условий, комплексное благоустройство населенных пунктов	112
4.3.2. Экология и рациональное природопользование	114
4.3.3. Укрепление правопорядка	117
4.3.4. Развитие гражданского общества	119
4.3.5. Пространственное развитие	123
Раздел 5. Механизм реализации стратегии	129
Раздел 6. Основные результаты реализации стратегии	136
Приложение 1. Перечень муниципальных программ	139
Приложение 2. Перечень приоритетных инвестиционных проектов	144

Введение

Основной задачей деятельности органов местного самоуправления муниципального образования является создание условий и предпосылок для повышения качества жизни населения. Для того, чтобы добиться положительного социально-экономического эффекта, повысить привлекательность муниципального образования, необходимо спрогнозировать его место и роль в будущем, оценить его возможность устойчивого саморазвития.

Устойчивое развитие муниципального образования означает выполнение функций жизнеобеспечения населения на собственной ресурсной базе за счет более эффективного ее использования, при котором незначительные изменения внешних условий не сказываются негативно на результатах функционирования муниципального образования, как сложной открытой системы.

Изменение содержания местного самоуправления в связи с принятием 6 октября 2003 года Федерального закона № 131-ФЗ «Об общих принципах организации местного самоуправления в Российской Федерации», закрепляющего возможность решения населением соответствующей территории местных вопросов, стало основанием для самостоятельной разработки и реализации муниципальной стратегии.

Каждое муниципальное образование во многом самостоятельно несет ответственность за свое комплексное социально-экономическое состояние, имидж и перспективы развития. Подотчетные населению органы местного самоуправления получили право формулировать долгосрочные и среднесрочные цели местного развития и определять способы их достижения.

Принятие этого закона дало возможность наиболее активным слоям населения принимать участие в решении проблем развития своей малой родины, местного хозяйства, социальной сферы, использования природных, интеллектуальных, управленческих и других ресурсов. Это позволяет населению через организацию и развитие местного самоуправления подключиться к привлечению средств для создания современной инфраструктуры муниципального образования, улучшения окружающей среды и решения других вопросов местного значения. Долгосрочным ориентиром в этой работе должны стать стратегии и муниципальные программы муниципальных образований.

В современных условиях рыночных отношений перед органами местного самоуправления Ивнянского района стоит задача согласования интересов всех субъектов муниципального образования для достижения общих целей, что даст возможность эффективно развиваться району.

Именно поэтому была разработана и утверждена постановлением Совета депутатов Ивнянского района от 26 декабря 2006 года № 4

Стратегия социально-экономического развития муниципального района «Ивнянский район» Белгородской области на период до 2025 года.

Цель разработки Стратегии - определение приоритетов развития муниципального района на долгосрочную перспективу путем последовательного, поэтапного улучшения ситуации в экономике и социальной сфере муниципального района на основе рационального использования социально-экономического потенциала муниципального образования в увязке с перспективами развития промышленности, сельского хозяйства, других отраслей материального производства и непромышленной сферы муниципального района «Ивнянский район».

Новый импульс развитию стратегического планирования придал Федеральный закон от 28 июня 2014 года № 172-ФЗ «О стратегическом планировании в Российской Федерации». Принятие данного закона, наряду с изменяющимися условиями социально-экономического развития территорий, обуславливают необходимость корректировки Стратегии.

Стратегия социально-экономического развития муниципального района «Ивнянский район» Белгородской области на период до 2025 года - документ, определяющий долгосрочную политику деятельности органов местного самоуправления Ивнянского района в экономической, социальной и иных сферах жизни муниципального района, согласованную с интересами бизнес-сообщества, населения района и стратегическими интересами Белгородской области.

Стратегия направлена на устойчивое и эффективное социально-экономическое развитие муниципального района, при этом учтены как внутренние, так и внешние факторы развития муниципального образования, уникальность, конкурентные преимущества и ключевые проблемы, существующие экономические и конкурентные возможности и вероятные угрозы.

В качестве отправной точки Стратегия подразумевает развитие именно тех отраслей и видов деятельности, где муниципальный район обладает хорошим потенциалом развития, а также предусматривает определение конкретных задач и мер, выполнение которых позволит наиболее полно реализовать этот потенциал.

Целевые установки реализуются посредством программ, определяющих пошаговую последовательность действий, направленную на достижение главных целей, и охватывающих решение основных проблем во всех сферах жизнедеятельности района.

Раздел 1. Оценка исходной социально-экономической ситуации муниципального района «Ивнянский район» Белгородской области

1.1. Краткая характеристика муниципального района «Ивнянский район»

Ивнянский район расположен в северо-западной части Белгородской области, на севере и западе граничит с Беловским и Обоянским районами Курской области, на востоке - с Прохоровским, на юге - с Яковлевским, на юго-западе - с Ракитянским районами Белгородской области.

Через район проходит автострада «Крым М-2». Имеется железнодорожное сообщение со станцией «Готня» Ракитянского района. По территории района протекают реки Псёл и Пена, берет начало река Ворскла, почти в каждом населенном пункте имеются большие зеркальные пруды. Природа разнообразна и красива. Имеются залежи мела, глины, песка, минеральная вода. Климат умеренно-континентальный. Экологическая обстановка благополучная, радиационная обстановка в норме. Площадь территории района – 87,1 тыс.га.

Численность постоянно проживающего населения на 01 января 2006 года составляла 23,6 тыс. чел. (1,61 % населения Белгородской области). Городское население - 7,8 тыс. чел. (33 % населения МО), сельское население - 15,8 тыс. чел. (67 % населения МО). Число населенных пунктов - 39.

Населенные пункты объединены в 1 городское и 13 сельских поселений. Административным центром МО «Ивнянский район» является поселок Ивня, расположенный в 79 км от областного центра г. Белгорода и в 685 км от г. Москвы.

Ведущим сектором экономики муниципального образования «Ивнянский район» является агропромышленный комплекс.

На территории района действовало 7 обществ с ограниченной ответственностью, занимающихся производством сельскохозяйственной продукции: зерна, подсолнечника, сахарной свеклы, кормовых культур, молока, мяса.

Также на территории района действовало 74 фермерских хозяйства, 9320 крестьянских подворий.

На территории района находилось 4 промышленных предприятия, основными из которых являлись ОАО «Сахарный завод им. Ленина» и ОАО «Ивнянский маслозавод».

Земельный фонд муниципального района «Ивнянский район» на 01.01.2006 года составлял 87110 га, в т.ч. земель сельскохозяйственного назначения 65349 га, что составляло 75% от общей площади земельного фонда; земель поселений 9146 га – 10,5%, из них городское поселение занимало 1270 га, а сельские поселения - 7876 га; земель промышленности,

транспорта, связи и иного несельскохозяйственного назначения 969 га – 1,1%, земель лесного фонда 7892 га – 9,1%, земель запаса 3754 га – 4,3%.

Черноземы типичные, выщелоченные и оподзоленные занимали 94,1 % территории района.

В МО «Ивнянский район» районе работал дополнительный офис Яковлевского отделения №3906 Центрально-Черноземного Банка Сбербанка России с 9 структурными подразделениями. В 2006 году открыт дополнительный офис ОАО «Россельхозбанк», цель которого - кредитование личных подсобных хозяйств граждан.

Все центры сельских поселений связаны с пос. Ивня автомобильными дорогами с твердым покрытием и обеспечиваются автобусным сообщением.

На территории района функционируют учреждения здравоохранения, образования и культуры с хорошей материально-технической базой.

1.2. Анализ качества жизни населения

1.2.1. Демография

За 2002-2005 годы численность населения района сократилась на 3,7 процентных пункта. Сокращение численности населения района в целом обусловлено сокращением численности сельского населения при незначительном росте городского, данные приведены в таблице 1.

Таблица 1

Численность населения муниципального района «Ивнянский район»

Показатели	На 01.01.2002 года	На 01.01.2003 года	На 01.01.2004 года	На 01.01.2005 года	На 01.01.2006 года	Темп роста 2006 к 2002, %
1. Численность населения всего, тыс. чел.	24,5	24,4	24,2	24,0	23,6	96,3
2. Численность сельского населения всего, тыс. чел.	16,8	16,7	16,4	16,2	15,8	94,0
3. Численность городского населения всего, тыс. чел.	7,7	7,7	7,8	7,8	7,8	101,3

Демографическая ситуация (таблица 2) в Ивнянском районе, как и в Белгородской области и России в целом, характеризовалась продолжающимся процессом естественной убыли населения, что являлось следствием превышения числа умерших над числом родившихся (более чем в 2 раза). Миграционный прирост 2003-2005 годов не компенсировал естественную убыль населения.

*Демографические показатели
за 2001-2005 годы по муниципальному району «Ивнянский район»*

Показатели	2001	2002	2003	2004	2005	Темп роста 2005 к 2001, %
1. Число родившихся, чел.	241	178	221	215	190	78,8
2. Число умерших, чел.	506	478	489	505	520	102,8
3. Естественная убыль населения, чел.	-265	-300	-268	-290	-330	124,5
4. Сальдо миграции, чел.	-134	-100	135	27	9	-

Средняя продолжительность жизни среднестатистического жителя муниципального образования «Ивнянский район» на 01.01.2006г. составляла 69,9 лет. Средняя продолжительность жизни мужчин составляла 65,6 лет, а женщин – 74,3 года. По Белгородской области средняя продолжительность жизни среднестатистического жителя 68,3 года, мужчин – 62,5 лет, женщин – 74,3 года (данные Белгородстата за 2003 год).

1.2.2. Уровень жизни населения

Ускорение темпов развития экономики способствует повышению жизненного уровня населения, о чем свидетельствует рост денежных доходов, в том числе заработной платы, пенсий и других выплат.

В целях улучшения благосостояния населения в районе проводится целенаправленная работа по повышению заработной платы и ликвидации задолженности по ее выплате.

В 2006 году росту заработной платы способствовала реализация постановления главы местного самоуправления района от 20 апреля 2006 года №138^А «О мерах по повышению уровня оплаты труда в сфере материального производства Ивнянского района в 2006 году».

Вопросами роста заработной платы и ликвидации задолженности занимается созданная в районе оперативная комиссия администрации Ивнянского района по контролю за своевременной выплатой заработной платы, иных социальных выплат, платежей в бюджеты всех уровней и внебюджетные фонды. Проводились ежемесячные мониторинги по предприятиям и организациям, имеющим среднюю заработную плату менее трёх тысяч рублей в месяц и задолженность по выплате заработной платы.

Проводимая в районе работа позволила повысить уровень среднемесячной начисленной заработной платы (таблица 3) в 2005 году до 4,1 тыс. руб. или на 39,9 % к уровню 2004 года.

Вместе с тем сохранялась дифференциация заработной платы между отраслями экономики и социальной сферы. Так, в 2005 году самый высокий уровень заработной платы был в сельском хозяйстве – 5294,8 руб. на одного работающего и в промышленности - 4665,3 руб. (таблица 3).

Таблица 3

Среднемесячный уровень оплаты труда по секторам экономики в муниципальном районе «Ивнянский район» Белгородской области

Секторы экономики	рублей		
	2005 год	2004 год	Темп роста, %
В целом по МО:	4112,3	2939,6	139,9
промышленность	4665,3	3494,8	133,5
сельское хозяйство	5294,8	2670,0	198,3
транспорт	2726,9	2259,5	120,7
торговля и общественное питание	3472,2	1952,3	177,8
жилищно-коммунальное хозяйство	3322,5	2782,7	119,4
здравоохранение	3770,6	3001,9	125,6
образование	3096,4	2412,7	128,3

Наиболее быстрый рост оплаты труда с 2004 по 2005 годы наблюдался в сельском хозяйстве, в торговле, общественном питании, в промышленности, что свидетельствует о более быстрых темпах роста производства в этих отраслях и об их более высоком инвестиционном потенциале.

Средняя номинальная заработная плата в мае 2006 года в целом по району увеличилась по сравнению с маем 2005 года на 43,9 процента и составила 5,3 тыс. руб., при среднеобластном показателе 8,3 тыс. рублей.

В районе не было ни одного предприятия, где средняя заработная плата в месяц на одного работающего была бы менее 3 тыс. рублей.

Учитывая то, что уровень жизни населения во многом характеризуется не только размером оплаты труда, но и регулярностью ее получения, необходимо отметить, что задолженность по выплате заработной платы в МО «Ивнянский район» за 2004-2005 годы значительно сократилась.

По состоянию на 1 июля 2006 года задолженность по заработной плате в бюджетной сфере и на действующих предприятиях отсутствовала.

1.2.3. Социальная защита населения

В муниципальном районе «Ивнянский район» осуществлялась комплексная реализация различных форм социально – бытовой, экономической помощи гражданам пожилого возраста, инвалидам, семьям с детьми и другим категориям населения.

Важное место занимало оказание материальной помощи малообеспеченным гражданам. Для этого в муниципальном районе «Ивнянский район» утверждена программа по социальной поддержке малообеспеченного населения, в соответствии с которой оказывалась особо нуждающимся гражданам адресная социальная помощь. На адресную

помощь в 2005 году было предусмотрено 820 тыс. рублей, фактически за год израсходовано 862,8 тыс. рублей, ее получили 314 человек.

Основным видом социальной работы было социальное обслуживание на дому. Надомное обслуживание 780 пенсионеров и инвалидов осуществляли 9 отделений социальной помощи, штат работников которых насчитывал 86 человек. Бесплатно обслуживались 623 человека, имеющих доход ниже прожиточного минимума, 95 человек - на условиях частичной оплаты по преysкуранту цен.

На территории района функционировал магазин «Забота», к которому были прикреплены 2750 малоимущих граждан льготных категорий населения района.

Работало муниципальное учреждение социального обслуживания населения «Дом – интернат для престарелых и инвалидов», где фактически проживал 31 человек, которых обслуживало 27 человек персонала. Велась активная работа по благоустройству дома – интерната. В 2005 году сделан капитальный ремонт здания, что способствовало улучшению качества жизни проживающих.

В 2006 году произведен капитальный ремонт пищеблока, благоустроена территория дома – интерната.

Для улучшения демографической ситуации в районе проводилась большая работа по поддержке семей с детьми, направленная на их материальную поддержку, повышение статуса семьи, увеличение рождаемости.

В районе предоставлялись 50% льготы по оплате за пользование коммунальными услугами и абонентской оплаты за телефон многодетным семьям. Также организовано бесплатное питание учащихся из многодетных семей, семей, воспитывающих детей – инвалидов до 18 лет, детей, находящихся под опекой.

Традиционно проводятся праздничные мероприятия, такие, как: «Международный День семьи», «День матери», «День защиты детей» и др.

В районе серьезно подходят к вопросу оздоровления детей-инвалидов и детей из малообеспеченных семей. Дети-инвалиды отдыхают и проходят курс лечения на базе областных реабилитационных центров, в санаториях «Дубравушка» и «Красиво».

В целях повышения рождаемости нуждающимся семьям оказывают материальную и практическую помощь, разъясняются их права, условия предоставления льгот.

На учете в отделе социальной защиты населения управления по социально-культурному развитию администрации района в 2005 году состояли 2 708 получателей (3 712 детей) ежемесячного пособия на ребенка. Также в 2002 году было принято районное постановление главы района об оказании адресной материальной поддержки женщинам, находящимся в отпуске по уходу за ребенком в возрасте до 1,5 лет. Выплата вышеуказанного пособия производилась на каждого ребенка в размере 1200 рублей

женщинам, работающим в учреждениях бюджетной сферы и студенткам очной формы обучения, 300 рублей - безработным. Женщинам, работающим на производстве, пособие выплачивалось в размере среднемесячного заработка. На оказание материальной помощи за счет бюджетных средств и средств предприятий района с 2002 по 2005 год было затрачено 6,35 млн рублей.

1.2.4. Жилищно-коммунальная сфера и благоустройство

Социальные объекты района в 2006 году были представлены жилищным фондом (таблица 4), коммунальной инфраструктурой, учреждениями образования, здравоохранения, культуры и социальной защиты населения (таблица 5).

Таблица 4

*Структура собственности жилищного фонда
муниципального района «Ивнянский район» на 01.01.2006 года.*

№ п/п	Вид собственности	Домов, ед.	Квартир, ед.	Площадь, тыс. кв. м	% к общей площади
1.	Муниципальная	67	943	43,8	7
2.	Государственная	1	1	0,06	0,009
3	Частная	9404	10976	600,5	93
	Итого:	9472	11920	644,36	100

Таблица 5

Данные, характеризующие количественные параметры социальных объектов, находящихся на балансе муниципального района «Ивнянский район», по состоянию на 01.01.2006 года.

Социальные объекты	Ед. изм.	Величина
- Жилищный фонд	тыс. кв. м	43,8
- Детские дошкольные учреждения	ед.	12
- Школы	ед.	18
- Учреждения дополнительного образования	ед.	3
- Библиотеки	ед.	20
- Музеи	ед.	1
- Клубные учреждения	ед.	21
- Спортсооружения	ед.	85
- Объекты здравоохранения	ед.	20

Жилищно-коммунальный комплекс муниципального района «Ивнянский район» охватывал жилищный фонд общей площадью 644,36 тыс. кв. м, объекты водоснабжения и водоотведения, коммунальную энергетику, внешнее благоустройство, включающее дорожное хозяйство,

санитарную очистку, озеленение, ремонтно-эксплуатационные предприятия и службы, предприятия бытового обслуживания и т.п. (таблица 6).

Таблица 6

Основные объекты жилищно-коммунального хозяйства

Наименование показателей	Единица измерения	Показатели по состоянию на 01.01.06г.
1. Количество жилых домов различной этажности	ед.	67
2. Общая площадь жилищного фонда	тыс. кв. м	43,8
3. Количество отопительных котельных, работающих на природном газе, в т.ч. расположенных в сельской местности	ед.	24
4. Общая мощность котельных	Гкал/час.	39,02
5. Протяженность сетей теплоснабжения всего в т.ч.:	км	22,7
в п. Ивня		12,35
в сельских населенных пунктах		9,95
6. Производительность водозаборных сооружений, в т.ч.:	т. куб. м/сутки	19,8
в п. Ивня		1,63
в сельских поселениях		18,173
7. Протяженность сетей водопровода всего в т.ч.:	км	297
в п. Ивня		63
в сельских населенных пунктах		234
8. Производительность водоочистных сооружений, в т.ч. в городском в сельских поселениях	куб.м./сут.	360 - 360
9. Протяженность канализационных сетей всего в т.ч.:	км	8,5
в поселке		7
в сельских поселениях		1,5
10. Количество трансформаторных и распределительных подстанций	ед.	264
11. Протяженность сетей электроснабжения	км	987
12. Протяженность автодорог всего в т.ч. с асфальтовым покрытием	км км	451 346
13. Число муниципальных предприятий ЖКХ	ед.	1
14. Численность персонала муниципальных предприятий ЖКХ	чел.	110

Обеспечение жителей района качественными коммунальными услугами было и остается одной из острейших проблем для администрации района. Как и везде в Российской Федерации, основной причиной возникновения этой проблемы стал износ основных фондов.

При этом обеспеченность населения жильем и коммунальными услугами высокая (таблица 7).

Таблица 7

Обеспеченность населения жильем и его благоустроенность

Наименование показателей	Единица измерения.	Показатели по состоянию на 01.01.2006 г.
1. Обеспеченность жильем одного жителя	кв. м/чел.	26,47
2. Число семей, состоящих на учете для получения бесплатного жилья	ед.	215
3. Удельный вес семей, состоящих на учете для получения бесплатного жилья, в процентах от общего числа семей	%	2,2
4. Обеспеченность жилищного фонда коммунальными услугами:		
- водопроводом	%	90
- канализацией, в т. ч. централизованной	%	75 6
- центральным отоплением	%	6
- газом	%	100

В районе требуют капитального ремонта водопроводные, тепловые и канализационные сети с частичной их реконструкцией. Необходим ремонт кровель, подъездов, жилых домов.

Также сложным остается решение вопроса обеспечения жильем очередников. Их по состоянию на 01.01.2006г. на учете в администрации района, на предприятиях и в учреждениях состояло 215 семей, или 2,2% от общего числа семей.

Из числа очередников в коммунальных квартирах проживало 3,4%, в общежитиях – 17,4%. При этом каждая третья семья состояла на учете для получения жилья 10 лет и более.

Для решения назревших проблем в содержании муниципального жилья и обеспечения населения коммунальными услугами в муниципальном районе «Ивнянский район» были разработаны и утверждены «Программа реформирования жилищно-коммунального хозяйства», «Программа энергосбережения предприятий жилищно-коммунального комплекса». Главной их задачей был перевод отрасли в бездотационную. Рост оплаты за жилье и коммунальные услуги происходило одновременно с принятием мер по социальной защите населения в виде предоставления субсидий и действующих льгот.

В условиях дефицита финансовых средств администрация района вынуждена была пересматривать и повышать тарифы на коммунальные услуги (таблица 8.) При этом уровень муниципальных стандартов оставался на уровне федеральных. Тем не менее, в 2007 году величина доли тарифа на

жилищно-коммунальные услуги, оплачиваемой населением, должна возрасти до 100%, что приведет к появлению новых проблем.

Таблица 8

*Стандарты жилищно-коммунальных услуг в муниципальном районе
«Ивнянский район»*

Показатели	2004г.	2005г.
1. Стандарт предельно допустимой доли собственных расходов граждан на оплату жилищно-коммунальных услуг (в % от фактических затрат предприятий)	90	90
2. Стандарт предельной стоимости предоставляемых жилищно-коммунальных услуг (в % от совокупного дохода семьи)	22	22
3. Удельный вес семей, получающих субсидии, %	8	8

В 2005 году в структуру платежей граждан была введена плата за капитальный ремонт 1 кв. м общей площади жилищного фонда. Сумма собранных средств составила более 680 тыс. рублей.

С одновременным увеличением размеров платежей за жилищно-коммунальные услуги усилены меры защиты малоимущих слоев населения. Удельный вес семей, получающих субсидии, вырос с 8 % в 2003 году до 13% в 1 полугодии 2006 года.

Одной из проблем в районе остаются пассажирские автоперевозки. В то время 50% автобусного парка пассажирского автотранспортного предприятия, обслуживающего Ивнянский район, оказалось изношенным, с полной амортизацией транспортных средств. Ежедневный выход автобусов на 12 маршрутов составлял 10 единиц.

1.2.5. Строительство жилья

Целью приоритетного национального проекта «Доступное и комфортное жилье – гражданам России» являлось формирование рынка доступного жилья и обеспечение комфортных условий проживания граждан России.

Во исполнение Федеральной целевой программы «Жилище» Губернатором и Правительством области принимался ряд постановлений, утверждались программы по вопросам жилищного строительства, обустройства микрорайонов массовой застройки инженерными сетями. Постановлением Губернатора области от 31 декабря 2003 года № 231 «О стратегии развития жилищного строительства на территории Белгородской области до 2010 года» предусмотрено строительство жилья в районе на период с 2004 до 2010 года в количестве 75 тыс.м².

В районе велось строительство жилья, в основном индивидуальное, а также расширение и реконструкция существующих домов (таблица 9).

Самые высокие темпы строительства жилья в районе были в 1996-1998 годах - 13-16 тыс. м² в год.

Таблица 9

*Показатели по строительству жилья в муниципальном районе
«Ивнянский район»*

Показатели	2004 год	2005 год
Введено жилья, кв.м	8800	9934
Введено жилья на 1000 жителей, кв.м	334,8	417,8
Увеличение ввода жилья на 1000 жителей в 2005 г. к 2004г., кв.м		83

В 2006 году было намечено строительство 106 жилых домов общей площадью 10 тыс.м². Для успешного выполнения предусмотренной программы имелся задел незавершенного строительства около 18 тыс.м². Строительство велось не только в микрорайонах ИЖС, но и в существующей застройке населенных пунктов.

Все площадки были обеспечены инженерной инфраструктурой: автодороги, газификация, водоснабжение, электроснабжение.

Для оказания помощи застройщикам индивидуального жилья в районе был создан Ивнянский филиал областного фонда поддержки индивидуального жилищного строительства, который и сегодня вносит большой вклад в реализацию программы ИЖС.

За весь период работы филиала с 1994 года по 2006 год профинансировано 746 заемщиков на сумму свыше 27 млн рублей.

1.2.6. Транспорт

Транспорт является важнейшей составной частью производственной и социальной инфраструктуры Ивнянского района. Наряду с другими отраслями, он обеспечивает базовые условия жизнедеятельности общества, являясь важным инструментом достижения социальных, экономических, внешнеполитических целей.

Транспорт - не только отрасль, перемещающая грузы и людей, это, в первую очередь, межотраслевая логистическая система, влияющая на условия жизнедеятельности и хозяйствования. Возможность беспрепятственно, качественно и надежно осуществлять перевозки становится определяющей при принятии решения об инвестировании перспективных проектов и создании различного рода производств.

На территории Ивнянского района сложилась достаточно плотная транспортная сеть, в состав которой входят автомобильный, железнодорожный транспорт. Ивнянский район имеет развитую транспортную инфраструктуру.

В 2006 году он обладал разветвленной сетью автомобильных дорог общей протяженностью 546 км, в том числе автодороги улично - дорожной сети 317 км, автодороги муниципальной собственности 6,8 км, кроме того, подъезды к агропромышленным комплексам 53,2 км. По состоянию на 01.09.2014 года автомобильные дороги с твердым покрытием составляли 415 км.

Большую часть автомобильных дорог местного значения составляла улично - дорожная сеть – 60 %, дороги общего пользования – 29 % и 11 % муниципальная сеть.

Через Ивнянский район проходят важнейшие автомобильные дороги, соединяющие с Курской областью и с Украиной. По ним осуществляются как местные, так и межрегиональные и международные транспортные перевозки. Населенные пункты Ивнянского района имеют автобусное сообщение с районным центром.

Транспортом общего пользования в 2013 году перевезено 73,3 тыс. человек.

Пассажирооборот транспорта в 2013 году составил 1132,6 тыс. пассажиро-километров.

Поэтому важнейшим элементом транспортной системы района, обеспечивающим условия единства экономического пространства, свободного перемещения товаров и услуг, конкуренции и свободы экономической деятельности, улучшения условий и уровня жизни населения, являются автомобильные дороги.

Вместе с тем, недостаточное развитие сети автомобильных дорог на территории района сдерживает развитие малого и среднего бизнеса, рост личной мобильности граждан (приобретение автомобилей в личную собственность), которые в рыночных условиях невозможны без высокого уровня автомобилизации.

Неудовлетворительное транспортно-эксплуатационное состояние большинства автомобильных дорог района приводит к росту транспортных издержек и снижению скорости доставки грузов и пассажиров. Рост транспортных издержек ведет, в свою очередь, к снижению конкурентоспособности произведенной продукции, что является сдерживающим фактором для развития экономики района.

Из-за отсутствия дорог с твердым покрытием 2 населенных пункта района, в которых проживает порядка 30 человек, в 2006 году не имели круглогодичной транспортной связи с районными центрами.

Достаточно низким был уровень безопасности на автомобильном транспорте. Изношенность и недостаточная прочность дорожного покрытия способствовала повышению уровня аварийности.

Таким образом, важнейшей проблемой в развитии транспортной системы Ивнянского района являлась отставание в развитии дорожной сети от потребностей экономики и населения, что выражалась в высокой степени износа и несоответствии современным техническим требованиям существующей сети автомобильных дорог общего пользования местного значения и искусственных сооружений на них.

Таким образом, исходя из обозначенной стратегической задачи, целью является создание условий для устойчивого функционирования транспортной системы и дорожной сети Ивнянского района в соответствии с социально-экономическими потребностями населения.

1.2.7. Здравоохранение

Важным элементом социальной инфраструктуры общества является медицинское обеспечение населения.

Общая заболеваемость в районе в 2005 году составляла 1283,7 на 1 тыс. чел. населения и возросла по сравнению с 2004 годом (1268,3) за счет уменьшения населения района. Среди взрослого населения участились болезни системы кровообращения, в том числе увеличились на 12% болезни, характеризующиеся повышенным кровяным давлением. Основные показатели здоровья населения муниципального района в 2006 году представлены в таблице 10.

Таблица 10

Основные показатели здоровья населения муниципального района «Ивнянский район» по МУЗ «Ивнянская ЦРБ»

Показатели	2002 год	2003 год	2004 год	2005 год
1. Общая заболеваемость населения в расчете 1 тыс. жителей	1034,5	1079,6	1268,3	1283,7
2. Число заболеваний у детей в возрасте 0-14 лет	4783	5297	5274	4973
3. Заболеваемость с временной утратой трудоспособности рабочих и служащих на 100 чел. работающих:				
- число случаев	80,7	73,4	73,0	73,7
- число дней	1283,5	1185,5	1307,2	1216,3
- средняя продолжительность одного случая, дни	16,0	16,1	17,8	16,4

В сравнении со среднеобластными данными по Белгородской области ситуация в муниципальном районе «Ивнянский район» складывалась на протяжении 2002-2005 годов следующим образом (таблица 11):

Показатели по рождаемости, смертности, обеспечению населения медицинскими работниками в муниципальном районе «Ивнянский район»

Показатели	2002 год		2003 год		2004 год		2005 год	
	обл.	район	обл.	район	обл.	район	обл.	район
Рождаемость на 1 тыс. населения	8,2	7,4	8,7	8,5	9,1	8,0	8,9	8,0
Смертность на 1 тыс. населения	16,1	20,2	16,3	19,9	16,2	20,6	16,0	21,8
Естественная убыль на 1 тыс. населения	-7,9	-12,8	-7,6	-11,4	-7,1	-12,6	-7,1	-14,7
Обеспеченность на 10 тыс. населения:								
- врачами;	34,2	18,4	35,0	17,2	34,7	17,3	34,9	17,6
- ср. медработниками;	107,6	73,3	109,8	75,8	108,8	73,0	109,7	78,5
- койками;	119,7	86,0	116,9	87,1	112,7	82,5	114,1	73,5

В районе сохраняются качество и объемы медицинской помощи, обеспеченность населения больничными койками, но в последние годы поддерживать качество медицинской помощи сложнее из-за кадровой ситуации в медицинских учреждениях Ивнянского района. Особенно сложное положение с обеспеченностью врачебными кадрами.

Укрепление материально-технической базы

Несмотря на сложности переходного периода, в муниципальном образовании в 2006 году были сохранены все больничные учреждения и их мощности.

Медицинская помощь района обеспечивалась следующими лечебными учреждениями:

1. Ивнянская ЦРБ – 165 коек, из них: круглосуточного пребывания - 135, дневного пребывания - 30;
2. Поликлиника на 500 посещений в день;
3. Верхопенский центр семейной медицины;
4. Богатенский центр семейной медицины;
5. Новенская врачебная амбулатория;
6. ФАП – 17.

Начиная с 2001 года, в МУЗ «Ивнянская ЦРБ» проводился капитальный ремонт и приобреталось медицинское оборудование. Только в 2005 году на эти цели освоено 13,2 млн рублей.

Организация лекарственного обеспечения

С 01.01.2005 года в МУЗ «Ивнянская ЦРБ» и других ЛПУ района организация работы по медицинскому обслуживанию населения велась в соответствии с Федеральным законом от 22.08.2004 года № 122-ФЗ.

На 10.07.2006 года федеральный регистр лиц, имеющих право на предоставление набора социальных услуг, составлял 7099 человек, из них граждан, пользующихся набором социальных услуг - 1991 человек.

В МУЗ «Ивнянская ЦРБ» через фонд ОМС в 2005 году поступило 15 компьютеров для работы в программе дополнительного лекарственного обеспечения .

За 2005 год в лечебно-профилактические учреждения Ивнянского района обратились 5 868 граждан льготной категории, что составляло 83,2% от общего количества льготников. Лекарственных средств отпущено на сумму 10,2 млн рублей.

Формирование нормативно-правовой базы и лечебно-профилактическая работа

В 2005 году в целях дальнейшей реализации мер по решению приоритетных задач улучшения состояния здоровья населения района в течение года велась работа по реализации районных целевых программ на 2003-2006 годы, утвержденных постановлением главы района от 22.09.2003 года № 548 «Об утверждении районных целевых программ по здравоохранению на 2003-2006 годы», в том числе социально-значимых: «Неотложные меры по борьбе с туберкулезом», «О мерах по предупреждению распространения заболеваний, передаваемых половым путём», «Вакцинопрофилактика», «Сахарный диабет», «По предупреждению распространения СПИДа на 2003-2006 годы».

1.2.8. Образование

По состоянию на 01.01.2006 года образовательная система муниципального района «Ивнянский район» включала в себя 34 образовательных учреждения, из которых: 13 - дошкольные учреждения, 18 - общеобразовательные учреждения, 3 - учреждения дополнительного образования. В дошкольных образовательных учреждениях обучаются и воспитываются 555 детей дошкольного возраста. Численность учащихся составляло 2940 человек.

Кадровое обеспечение

В системе образования трудилось в 2006 году 629 педагогических работников. Высшее профессиональное образование имели 68% педагогических работников, 70% имели квалификационные категории.

В районе сохранены целевая подготовка специалистов, система повышения квалификации и переподготовки педагогических кадров. Прибывшие в район молодые специалисты получают финансовую поддержку администрации района.

Налажена систематическая аттестация педагогических и руководящих кадров.

В то же время число учителей с высшей квалификационной категорией составляло 11%, что потом выступало сдерживающим фактором организации профильного, углубленного обучения детей.

Дошкольное образование

В районе функционировала сеть дошкольных учреждений и групп, дифференцированная по видам, профилю и режиму работы. Из 13 дошкольных образовательных учреждений имели статус:

Центр развития ребенка - детский сад - 1,
 общеразвивающего вида - 2,
 детский сад - 10.

В ДОУ района работало 87 педагогических работников, из них 21% имели высшее образование.

Охват детей от 1,6 до 7 лет системой общественного дошкольного воспитания составляли по городу- 63,7%, по селу- 51%.

В районе была и остается тенденция к интеграции дошкольного образования и начальной школы.

Открытие дошкольных групп, функционирующих в режиме детского сада при общеобразовательных учреждениях, особенно востребовано в сельской местности, где нет дошкольных учреждений.

Актуальным в районе стало открытие групп кратковременного пребывания детей, функционирующих в режиме детского сада.

На сегодняшний день встает еще одна из актуальных и злободневных проблем образовательной сферы - организация предшкольного образования. Обновление содержания дошкольного образования заключается во внедрении государственного стандарта «Дошкольное образование. Готовность к школе».

Анализ показал, что общий охват детей 5-6 лет дошкольным образованием в районе составлял 64,2% (п. Ивня - 71,1%, в сельской местности - 58,6%). Учитывая данную ситуацию и то, что 35% детей 5-6 лет не посещали детские сады, назрела необходимость открытия групп предшкольного образования и групп кратковременного пребывания.

Общеобразовательная школа

Сеть общеобразовательных учреждений, включающая 16 средних и 2 основных школы, стабильно сохранялась. Однако наблюдалась тенденция снижения контингента учащихся в среднем на 7% в год (таблица 12). Это

объясняется обострением демографической ситуации, сокращением числа первоклассников, снижением набора в 10 классы.

Таблица 12

Наполняемость общеобразовательных учреждений муниципального района «Ивнянский район» в 2006 году

	Мощность (количество ученических мест)	Кол-во учащихся по состоянию на 1.07.2006года (чел.)	% наполняемости
Ивнянская СОШ № 1	1140	751	66
Ивнянская СОШ № 2	450	249	55
Богатенская СОШ	320	107	33
Верхопенская СОШ	660	270	41
Владимировская СОШ	132	75	57
Вознесенская СОШ	460	144	31
Драгунская СОШ	450	87	19
Кочетовская СОШ	190	127	67
Курасовская СОШ	320	226	71
Новенская СОШ	700	251	36
Песчанская СОШ	192	195	102
Покровская СОШ	80	80	100
Сафоновская СОШ	250	82	33
Сухосолотинская СОШ	320	61	19
Сырцевская СОШ	360	50	14
Хомутчанская СОШ	460	108	23
Березовская ООШ	90	22	24
Федчевская ООШ	130	55	42
И Т О Г О:	6704	2940	44

В муниципальном районе «Ивнянский район» большое внимание всегда уделялось развитию профильного изучения предметов и дифференцированного обучения.

В Верхопенской средней общеобразовательной школе открыты классы агротехнологического, социально-экономического профилей и класс универсального обучения совместно с ПУ №16 г. Строитель; в Ивнянской средней общеобразовательной школе №1 - классы физико-математического и информационно-технологического профилей, в Ивнянской средней общеобразовательной школе №2 - классы оборонно-спортивного и химико-биологического профилей, в Курасовской средней общеобразовательной школе - класс социально-экономического профиля.

В рамках районной целевой программы «Одаренные дети» заметно продвинулась работа с одаренными детьми, как в области учебных

дисциплин, так и по различным направлениям внеурочной деятельности. Создано 12 классов с углубленным изучением предметов. Ежегодно проводятся олимпиады по всем предметам естественно-математического и гуманитарного циклов, физической культуре, краеведению и другие.

Учащиеся общеобразовательных школ принимают участие в Российской научно-социальной программе «Шаг в будущее».

Дополнительное образование.

Воспитательная работа.

За последние годы в районе сохранена сеть учреждений дополнительного образования детей. В 2006 году функционировало 3 учреждения дополнительного образования детей: Дом пионеров и школьников, станция юных натуралистов, детско-юношеский клуб физической подготовки. Учебно-воспитательную работу осуществляли 44 педагога дополнительного образования, из них 41% с высшим образованием.

Учреждения дополнительного образования работали в следующих направлениях:

- 1990 детей занимаются в 150 кружковых объединениях Дома пионеров и школьников по 6 направлениям;

- 990 школьников посещают 66 кружков детско-юношеского клуба физической подготовки.

На станции юных натуралистов работало 61 творческое объединение эколого-биологического и эстетического направлений, в которых занимались 846 учащихся.

В районе функционировало 3 клуба для детей и подростков.

Одним из приоритетов образовательной политики района является духовно-нравственное воспитание подрастающего поколения. 91% школьников района с согласия родителей в 2006 году изучали курс православной культуры (по области около 80%); 5 детских садов выбрали в качестве приоритетного направления деятельности духовно-нравственное воспитание.

Практически во всех образовательных учреждениях воспитательная работа с детьми переориентирована на основы и ценности отечественной православной культуры.

Информатизация

По состоянию на 1 сентября 2006 года в 16 средних общеобразовательных школах района установлено 17 классов, оснащенных компьютерами современной модификации. В двух основных школах имеется по 1 комплекту современного компьютерного оборудования. В двух школах района (Вознесенской и Новенской) установлено спутниковое оборудование.

Четыре средние общеобразовательные школы (Ивнянская №1, Верхопенская, Покровская, Сафоновская) имели доступ к сети Интернет.

Количество современных компьютеров в учебных кабинетах школ района было доведено до соотношения 1 компьютер на 16 учащихся.

Во все учебные заведения централизованно поставлены программно-методические комплексы для организации работы школьных библиотек.

1.2.9. Культура, физкультура и спорт

Сельские учреждения культуры, библиотеки во многом определяют культурную, духовную жизнь села, оставаясь для жителей практически чуть ли не единственным местом коллективного общения, информационным полем, центром формирования общественного мнения, проявления коллективной инициативы, развития реализации творческих способностей населения.

Руководство администрации Ивнянского района понимает, по достоинству оценивает роль учреждений культуры и искусства, их потенциальные возможности для духовного обогащения жителей села. Об этом свидетельствуют выполняемые в районе программы «Развитие сельской культуры в Ивнянском районе», «За район высокой культуры» и другие.

Программы предусматривают укрепление материально-технической базы сельских культурно-досуговых учреждений, их кадрового потенциала, благоустройство территорий, прилегающих к учреждениям культуры, оказание просветительских, досуговых и других услуг населению, развитие новых форм и методов организации образования наиболее одаренных детей и молодежи.

Сеть учреждений культуры района в 2006 году состояло из районного Дома культуры, 12 сельских Домов культуры, 8 сельских клубов, 20 библиотек, районной киноvideосети с 15 киноустановками, музыкальной школы, 3 Домов мастера, Дома ремесел, Центра народного творчества, районного историко-краеведческого музея с двумя филиалами.

Работало 165 творческих работников, профессиональное образование имели 154 человека, или 95%.

Работники культуры получали 25-процентную доплату за работу в сельской местности и надбавки от 10% до 100% на основании постановления главы Ивнянского района.

Успешно работали 12 народных коллективов художественной самодеятельности, 278 клубных формирований с числом участников свыше 5000 человек, из них 163 кружка художественной самодеятельности, в которых занято свыше 2000 человек, действовал штатный духовой оркестр.

Работали 6 культурно-образовательных центров, 8 духовно-просветительских центров. При центре народного творчества открыт отдел по киноvideоинформационной работе. При районной библиотеке открыт сектор правовой информации.

Популяризация физической культуры и спорта, здорового образа жизни среди различных категорий населения района является одной из наиболее важных задач. Создание условий для развития массовой физической культуры и массового спорта среди различных категорий населения района необходимо для её выполнения.

Формирование потребности в систематических занятиях физической культурой необходимо начинать уже с дошкольного возраста. Именно в дошкольном возрасте закладываются основы ценностного отношения к здоровью, физического развития, развиваются двигательные навыки, формируется положительное отношение к физической культуре и здоровому образу жизни. Развитие физической культуры в образовательных учреждениях. Сохранить и повысить уровень резервов здоровья и физического развития, воспитать устойчивый интерес детей к занятиям физической культурой позволяет интеграция в образовательный процесс научно обоснованных двигательных режимов.

Особого внимания требует организация внеклассной работы по физической культуре в общеобразовательных школах. Являясь составной частью общей системы физического воспитания детей школьного возраста, внеклассная работа по отношению к учебной занимает подчинённое положение, осуществляется на добровольных началах. С целью наибольшего охвата школьников в районе реализуются мероприятия в рамках всероссийских соревнований «Мини-футбол в школу», «Кожаный мяч», «Колосок», всероссийских массовых акций «Лыжня России».

Широкое привлечение к систематическим занятиям физической культурой взрослого населения области требует создания необходимых условий по месту жительства. Открытые спортивные сооружения, находящиеся в шаговой доступности, пользуются большой популярностью и способны привлекать значительное число людей самого разного возраста. С целью обеспечения и доступности спортивных сооружений реализован проект «Спортивный двор», в рамках которого по состоянию на 1 декабря 2006 года построено и реконструировано более 5 открытых площадок. В рамках проекта «Развитие детского и молодежного хоккея» построены 2 хоккейные коробки, также в поселке построена площадка для занятий уличной гимнастикой (workout).

Особое внимание следует уделять физкультурно-массовой работе по месту жительства в сельской местности. Анализ состояния данной деятельности показал, что при удовлетворительной обеспеченности спортивными сооружениями их загруженность в вечернее время недостаточна. Это связано с тем, что учитель физической культуры общеобразовательной школы не в состоянии один организовать данную работу с 8 до 22 часов. Таким образом, для организации спортивно-массовой работы в вечернее время требовалось привлечение тренеров-преподавателей детско-юношеских спортивных школ и педагогов по месту жительства и обеспечение их методической литературой. Для вовлечения сельских жителей в систематические занятия физической культурой в районе

проводятся сельские спартакиады. Данный формат проведения спортивных мероприятий позволяет привлечь к участию жителей каждого сельского поселения.

В районе не достаточно была поставлена массовая работа в трудовых коллективах. Начала возрождаться традиция проведения отраслевых спартакиад по наиболее массовым видам спорта. Одной из главных целей спартакиад является привлечение внимания работодателей к спортивной жизни своих работников. Трудовые коллективы являются важнейшим звеном приобщения людей к систематическим занятиям физической культурой в целях оздоровления работников, повышения производительности труда, укрепления корпоративного единства.

Несмотря на достигнутые успехи в сфере физической культуры и массового спорта, актуальными остаются следующие проблемы: - недостаточные объёмы и качество физкультурно-оздоровительных услуг на предприятиях, учреждениях; - недостаточное развитие сети спортивных объектов по месту жительства; - недостаточное развитие школьного спортивного движения.

1.2.10. Молодежная политика.

Молодежная политика является одним из приоритетных направлений социально-экономической политики Российской Федерации, Белгородской области и Ивнянского района, объектом деятельности государства. Основная цель молодежной политики - создание социально-экономических, правовых и организационных условий и гарантий для самореализации личности молодого человека, реализации его интересов и социального становления, максимального раскрытия потенциала молодежи в интересах развития общества, а также для поддержки молодежных объединений, движений и инициатив.

Эффективная государственная молодежная политика - один из главных инструментов развития страны, повышения благосостояния ее граждан и совершенствования общественных отношений. Важнейшим аспектом эффективного управления обществом является информация о жизненных установках групп и категорий молодежи - ценностных ориентациях.

Работа по реализации молодежной политики, обеспечению прав и гарантий молодого поколения, созданию и развитию молодежных и детских общественных организаций строилась в 2006 году в соответствии с постановлением Губернатора Белгородской области от 02.02.2004 года № 35 «Об областной программе «Молодость Белгородчины» на 2004 - 2008 годы», а также муниципальной целевой программой «Молодость Ивнянского района» на 2004 - 2008 годы».

Велась работа по основным направлениям программы:

- обеспечение социально-экономических условий и гарантий реализации молодежной политики: решение социально-экономических проблем молодежи, включая комплексную поддержку молодых семей;

вопросов профессионального развития, самоопределения и занятости молодежи, молодежного предпринимательства и деловой активности молодежи; обеспечение социальной поддержки молодежи, детских и молодежных общественных объединений; решение проблем консультирования молодежи по вопросам семьи, семейных конфликтов, преодоления трудных жизненных ситуаций; содействие оздоровлению молодых людей, повышение уровня их физической культуры и спортивной активности, развитие массовых видов детского, молодежного, семейного спорта, туризма и отдыха и т. д.;

-обеспечение культурных и информационных условий реализации молодежной политики: создание условий для гражданско-патриотического воспитания молодежи, формирование и пропаганда положительного образа современного человека; подготовка молодых людей к службе в рядах Вооруженных сил России и т.д.;

-в организации отдыха, оздоровления и занятости детей и подростков используются различные формы работы – санаторно-курортное лечение, детские оздоровительные лагеря, лагеря с дневным пребыванием.

Сегодня происходит смена модели социально-экономического поведения молодежи: с пассивно-выжидательной (по сути, патерналистской) на активно-деятельностную (рыночную). И весьма характерно, что, по данным опросов, абсолютное большинство молодых людей хотели бы активно работать для улучшения своего благосостояния.

Проблема трудоустройства была актуальной в молодежной среде в 2006 году.

Молодежь является наиболее мобильной частью населения, характеризующейся относительно более высокой скоростью адаптации к требованиям рынка. Поэтому в настоящее время возможностей трудоустройства у молодежи не меньше, если не больше, чем у лиц среднего и старшего возраста, даже несмотря на отсутствие опыта работы.

Занятость молодежи зависит, в первую очередь, от общей ситуации на рынке труда в районе, так как она тесно связана с общими показателями безработицы для всего населения.

Актуальным остается вопрос временного трудоустройства несовершеннолетних. Основной формой организации временной занятости молодежи являлись трудовые отряды и лагеря.

Была острой проблема социальной интеграции в общество молодых людей с ограниченными возможностями, детей-сирот, подростков из неблагополучных семей и групп социального риска, молодых людей, вернувшихся из мест лишения свободы. Молодежная политика Ивнянского района всегда ставила целью социализацию молодых людей с ограниченными возможностями и молодежи, оказавшейся в трудной жизненной ситуации. Одним из главных проектов в данном направлении являлся проект «Возвращение в общество», предусматривающий социализацию подростков и молодежи, оказавшихся в местах лишения свободы и освобождающиеся из них.

Трудностью вхождения молодых людей во взрослую, зрелую жизнь являлся информационно-правовой вакуум, существовавший в те годы. Наряду с мощными потоками информации, носящими разнонаправленные векторы, в современном информационном поле проблематично было выделить нужную информацию, которую можно реально применить в жизни молодого человека.

Многообразие проблем молодежи определяет межведомственный характер молодежной политики, требует сочетания отраслевого подхода с самым тесным взаимодействием органов местного самоуправления и общественных объединений.

1.2.11. Информационные ресурсы

Большой интерес для местного сообщества представляют информационные ресурсы, которые необходимо использовать для эффективного решения многих комплексных задач. Информационные ресурсы могут служить источником востребованной информации для организаций и предприятий о процессе муниципального и хозяйственного управления, а также для получения жителями объективной, исчерпывающей информации при реализации ими принципов общественного самоуправления.

Основными задачами по созданию и развитию единого информационно-телекоммуникационного пространства тогда являлись:

- осуществление модернизации системы информационного обеспечения деятельности органов исполнительной власти области и органов местного самоуправления;

- обеспечение прозрачности в деятельности органов власти, повышения эффективности взаимодействия с гражданским обществом;

- формирование необходимости информационного сопровождения административной реформы.

Средства массовой информации в муниципальном районе «Ивнянский район» были представлены районной газетой «Родина», радио «Ивнянские вести». Функционировал официальный web-сайт органов местного самоуправления ivnya-rayon.ru, принимались меры по обеспечению информационной привлекательности.

Отсутствовал качественный прием центральных и областных телепрограмм.

Газета «Родина» выходила 2 раза в неделю (среда, суббота) в соответствии с примерной тематикой, заявленной её учредителями: управлением печати и телерадиовещания Белгородской области, администрацией Ивнянского района, автономной некоммерческой организацией «Редакция газеты «Родина», и является единственным печатным изданием района. Все нормативно-правовые акты органов местного самоуправления размещались на официальном сайте

администрации Ивнянского района, который Уставом района определен в качестве официального публикатора.

Радио «Ивнянские вести» вещало в аналоговом режиме на частоте от 60 до 74 МГц первого канала «Радио России» по тематике, содержащей различные аспекты социально-экономической, общественно-политической и культурной жизни района, и охватывало все населенные пункты района. Периодичность эфира – 2 раза в неделю по 10 минут (вторник, пятница с 7 часов 50 минут до 8-00 часов). При этом следует отметить, что время, предоставленное для вещания местного радио, было неудобно, так как преимущественное большинство трудоспособного населения района в это время находятся на работе или в пути к месту работы.

Для информационной поддержки управленческих процессов использовались возможности официального сайта администрации района. На страницах сайта размещались информации о деятельности органов местного самоуправления по согласованию органов местного самоуправления поселений и избирательной комиссии муниципального района «Ивнянский район» Белгородской области.

Значимость местных СМИ и сайта определялось их влиянием на формирование общественного сознания и выработку общественного мнения, сохранение и укрепление нравственных ценностей общества, развитие духовности, традиций патриотизма и гуманизма, культурного и научного потенциала. Они успешно обеспечивали реализацию конституционного права граждан на свободный доступ к информации о политике, проводимой Губернатором и Правительством Белгородской области, областной Думой и органами местного самоуправления, о приоритетных направлениях социально-экономического развития территории, о реализуемых в районе федеральных, региональных, муниципальных программах и проектах, об инвестиционной активности бизнес-сообщества и общественных обсуждениях социальных проектов, способствуя тем самым установлению конструктивного диалога между властью и жителями. В конечном итоге открытость власти оказывает существенное влияние на создание в районе позитивного информационного пространства.

Несмотря на широкое развитие телекоммуникационных технологий, в результате чего печатные периодические издания испытывали конкуренцию со стороны телевидения, радио и Интернет-изданий, в Ивнянском районе интерес населения к областной периодике и местной газете оставался, по-прежнему, высоким. Такая значимость СМИ достигалась оперативностью предоставления информации, доступностью, широким охватом аудитории, многоплановостью, социальной ориентированностью.

Развитие местной медиаиндустрии происходило с учетом этой очевидной мировой тенденции и требовало муниципальной финансовой поддержки.

1.2.12. Потребительский рынок

По состоянию на 01.01.2006 года на территории района действовало 154 торговых предприятия с площадью 8229,3м², 9 предприятий общественного питания на 353 посадочных места. Численность работающих - 440 человек.

В 2005 году открылось 20 торговых предприятий, в том числе 2 предприятия общественного питания. Создано 36 рабочих мест.

За отчетный год объем розничного товарооборота по официально учтенным предприятиям торговли и общественного питания составил 150 млн руб. или 116,9 % к 2004 году (в сопоставимых ценах).

Совершенствовало свою деятельность Ивнянское потребительское общество «Альянс», включавшее в себя 21 торговое предприятие, 4 предприятия общественного питания, кондитерский цех. За январь-декабрь 2005 года его объем розничного товарооборота составил 43,81 млн руб., или 111,4 % к уровню 2004 года. Удельный вес потребительского общества в структуре общего розничного товарооборота - 29,2 %.

Вопросам торгового обслуживания населения администрацией района уделяла постоянное внимание.

Приоритетными направлениями являлись контроль за работой торговых предприятий всех форм собственности и защита потребительского рынка района от проникновения некачественных товаров.

Контролирующими органами района регулярно проводились проверки торговых предприятий по вопросу соблюдения правил торговли, Закона РФ «О защите прав потребителей».

За 2005 год проверками было охвачено 63 объекта розничной торговли, нарушения выявлены в 18.

В подраздел по торговле и защите прав потребителей отдела экономического развития администрации района в 2005 году поступила 41 жалоба по вопросам нарушения Закона РФ «О защите прав потребителей», возмещено ущерба потребителям в досудебном порядке на сумму 46,3 тыс. рублей.

На территории муниципального района «Ивнянский район» действовало 15 предприятий бытового обслуживания населения. За январь-декабрь 2005 года ими оказано бытовых услуг на сумму 2699,3 тыс. руб., или 132% к уровню 2004 года (в действующих ценах). В отчетном году открылось 3 предприятия бытового обслуживания населения. Создано 5 рабочих мест.

Под постоянным контролем администрации района находится вопрос выполнения программ по защите прав потребителей в муниципальном районе «Ивнянский район», по развитию торговой отрасли, по дальнейшему повышению уровня бытового обслуживания населения Ивнянского района.

1.2.13. Защита жизни и имущества граждан

Развитие человеческого потенциала Ивнянского района, гармоничное развитие личности, укрепление здоровья населения возможно только в условиях, когда угрозы со стороны окружающей среды и общества сведены к минимуму. Таким образом, важнейшим условием для социально-экономического развития муниципального образования является обеспечение безопасности жизнедеятельности населения и территорий.

В рамках реализации межведомственных целевых программ профилактики правонарушений, борьбы с преступностью и обеспечения безопасности дорожного движения на территории Ивнянского района, «Комплексные меры профилактики немедицинского потребления наркотических средств, психотропных веществ и их аналогов, противодействия их незаконному обороту в Ивнянском районе» и программы «Профилактика безнадзорности и правонарушений несовершеннолетних и защита их прав на территории Ивнянского района» осуществлен комплекс мероприятий, направленных на развитие системы межведомственного взаимодействия в сфере профилактики правонарушений, способствовавший созданию многоуровневой системы профилактики правонарушений, направленной на активизацию борьбы с алкоголизмом, наркоманией, преступностью, безнадзорностью, беспризорностью несовершеннолетних.

Основные направления государственной политики Российской Федерации в области гражданской обороны и защиты населения от чрезвычайных ситуаций природного и техногенного характера формировались и реализовались с учетом геополитических, стратегических, социально-экономических и иных факторов, которые за последние годы претерпели значительные изменения.

Был определен комплекс мер, направленных на создание условий для безопасной жизнедеятельности населения и территорий Ивнянского района, обеспечение надежной защиты личности, общества и государства от преступных посягательств.

Практика и накопленный за последние годы опыт реализации задач по обеспечению безопасности неизбежно приводит к выводу о необходимости внедрения комплексного подхода в этой работе.

Анализ статистических данных последних лет показывает, что наряду с достигнутыми положительными результатами в деятельности по профилактике правонарушений, борьбы с преступностью, обеспечения безопасности дорожного движения, принимаемых мер в указанном направлении явно недостаточно. По отдельным показателям криминальная обстановка и состояние аварийности на транспорте продолжает оставаться достаточно напряженной.

Общее количество зарегистрированных преступлений в 2013 году снизилось по сравнению с 2012 годом на 21,9 % (с 132 до 103), более чем на треть (с 14 до 9) сократились тяжкие посягательства, не допущено в 2013

году совершения особо тяжких преступлений, грабежей, разбойных нападений, краж автотранспорта.

В 2013 году снизилось количество преступлений, связанных с незаконным оборотом наркотиков, 5 против 6 в 2012 году, снизилось число преступлений, относящихся к категории тяжких и особо тяжких, на 35,7 % (с 14 до 9), процент раскрываемости данного вида преступлений составил 87,5% (в 2011 году - 78,6%).

Не допущено увеличения числа зарегистрированных преступлений, совершенных ранее судимыми лицами (28), снизилось число зарегистрированных преступлений, совершаемых лицами, ранее совершавшими преступления (с 51 до 39) на 23,3%, на 16,7 % сократилось количество преступлений, совершенных неработающими гражданами (с 66 до 55), на 80% - преступлений, совершенных в быту (с 5 до 1), на 67%-совершенных в группе лиц (с 3 до 1).

Ведется работа по обеспечению безопасности дорожного движения.

В 2013 году удалось снизить количество дорожно-транспортных происшествий и тяжесть их последствий - совершено 7 дорожно-транспортных происшествий против 9 в 2012 году, количество погибших 2 (за аналогичный период в 2012 году - 2), ранено 5 (в 2012 году - 10).

Государственной инспекцией безопасности дорожного движения совместно с участковыми уполномоченными полиции пресечено 6442 различных нарушений правил дорожного движения водителями и пешеходами, в том числе 187 водителей задержано за управление транспортом в состоянии алкогольного опьянения, составлено 3561 административных материалов за превышение скорости. За грубые правонарушения (управление транспортным средством в состоянии алкогольного опьянения, выезд на полосу встречного движения и т.д.) 248 водителей судебными органами лишены права управления транспортом и 40 административно арестованы.

Для эффективного решения проблем, связанных с дорожно-транспортной аварийностью, и дальнейшего снижения ее показателей необходимо продолжение системной реализации мероприятий по повышению безопасности дорожного движения и их обеспечение финансовыми ресурсами.

На территории Ивнянского района функционировало 3 взрывопожароопасных объекта, 3 потенциально опасных ГТС прудов, а также другие объекты. Большая часть этих объектов представляла не только экономическую и социальную значимость для района, но и потенциальную опасность для здоровья и жизни населения, а также окружающей природной среды. В зонах возможного воздействия поражающих факторов при авариях на этих объектах проживали свыше 3 тыс. человек.

В течение 2013 года на территории района произошло 20 пожаров. Тяжесть последствий от чрезвычайных бедствий напрямую зависит от целого ряда превентивных мер, направленных на обеспечение условий для спасения

людей и материальных ценностей при возникновении разного рода происшествий.

Угрозы безопасности, оказывающие деструктивное воздействие на различные сферы жизни и деятельности Ивнянского района и ее жителей, находятся в тесной взаимосвязи и во взаимодействии друг с другом. В ходе этого взаимодействия возникает результирующий комплекс угроз, который не является простой их совокупностью.

Обеспечить эффективное противодействие существующим и потенциальным угрозам можно только при учете особенностей каждой из них, а также специфики их проявления в единой системе деструктивных факторов. Это значит, что меры по обеспечению безопасности населения Ивнянского района должны носить комплексный и системный характер.

1.2.14. Социальная инфраструктура населенных пунктов

Обеспечение современных условий жизни в сельской местности невозможно без основных элементов социальной инфраструктуры – школы, детского дошкольного учреждения, клуба, возможности получить первую медицинскую помощь, воспользоваться бытовыми услугами и современной связью.

Все сельские поселения имеют необходимые элементы современного социального кластера. Обеспеченность такими структурными элементами социального кластера как дом культуры, библиотека, школа, лечебно-профилактические учреждения и благоустроенная территория по муниципальному району в целом составляет 100 процентов. Во всех сельских поселениях имеются детские дошкольные учреждения. В некоторых поселениях они функционируют при школах по причине небольшого количества детей до школьного возраста. В поселениях действуют православные храмы.

В каждом сельском поселении функционировали универсальные магазины и торговые павильоны, работу которых обеспечивали субъекты малого предпринимательства.

Для работы участковых милиционеров, обеспечивающих общественный порядок, и работников здравоохранения, оказывающих первую медицинскую помощь, в каждом поселении созданы необходимые условия.

1.2.15. Общественно-политическая жизнь

На территории муниципального образования в 2006 году осуществляли свою деятельность 6 политических партий, 14 общественных организаций, активная деятельность которых значительно влияет и сегодня на общественно-политическую ситуацию на территории муниципального района «Ивнянский район» и сознание граждан.

В современных условиях политические партии, общественные организации являются составляющей частью общественно-политической структуры общества. Являясь посредниками между органами местного самоуправления и гражданским обществом, они оказывают определенное влияние на общественное мнение, выступая катализаторами социальных процессов. В полной мере роль партий, общественных организаций раскрывается в период избирательных кампаний, принятия и претворения в жизнь непопулярных государственных законодательных актов, затрагивающих интересы большинства населения. Взаимодействие между администрацией МО «Ивнянский район» и общественными объединениями способствует формированию гражданского мира и согласия на территории района, снижению социальной напряженности, обеспечению общественного правопорядка.

Общественные организации, такие как Ивнянская местная организация Всероссийской общественной организации ветеранов (пенсионеров) войны, труда, Вооруженных сил и правоохранительных органов, районное общество инвалидов, профсоюзные организации и другие занимаются решением вопросов жизнеобеспечения членов своих организаций, защитой их прав, законных интересов, осуществляемых в соответствии с нормативно-правовыми документами.

В муниципальном районе «Ивнянский район» действуют несколько конфессий, что определяет свободу вероисповедания жителей.

Национальный состав жителей Ивнянского района разнообразен. В 2006 году это были: русские (93,52 %), украинцы (3%), турки (0,6 %), белорусы, молдаване, казахи, грузины, армяне, азербайджанцы.

С целью улучшения взаимодействия между политическими партиями, общественными организациями и органами местного самоуправления, направленного на повышение эффективности работы муниципальных органов власти, повышения роли политических партий, общественных организаций в решении местных проблем, а также выявления, согласования и учета общественного мнения, общественных интересов и инициатив при администрации МО «Ивнянский район» создан районный консультативный Совет. В его состав входили представители различных политических партий, общественных, религиозных организаций. Совет и сегодня является совещательным органом при главе администрации района.

Вывод: в районе достаточно хорошо развита социальная инфраструктура, связанная с обеспечением населения муниципального района «Ивнянский район» жильем и коммуникациями, наметившиеся положительные тенденции в улучшении здоровья населения и укреплении материально-технической базы учреждений здравоохранения, позитивные сдвиги в области образования, а также культурного и спортивного обслуживания населения, создают возможности для благоприятной среды жизнедеятельности населения, а значит, и для потенциального привлечения внешних инвестиций. В то

же время одной из основных задач местной власти является создание условий для приобретения жителями муниципального района «Ивнянский район» социальных благ (правовое обеспечение, развитие инфраструктуры, содействие занятости и т.д.).

1.3. Экономический потенциал

1.3.1. Сельское хозяйство

В 2006 году сельскохозяйственные предприятия и крестьянские (фермерские) хозяйства района обрабатывали 54,4 тыс. га пашни, из них: ООО «Агрохолдинг Ивнянский» - 30%, ООО «Интеко-Агро» - 30%, три самостоятельных хозяйства: ООО «Верхопенье», ООО «Хомутцы», ООО «Прогресс-Инвест» - 12%, ООО «Песчаное», работающее с инвестором – 4,4% , крестьянские (фермерские) хозяйства – 22 %.

В структуре посевных площадей района в 2006 году удельный вес зерновых культур составлял 51%, технических - 23 %, кормовых - 18 %, многолетние травы - 8 %.

Структура посевных площадей и севооборотов постоянно совершенствуется. В связи с реорганизацией хозяйств и образованием новых структурных подразделений в районе вводятся и осваиваются новые севообороты. В целях предотвращения развития водной эрозии на пахотных землях, а также в соответствии с областной программой залужения промоин и ложбин было залужено в 2005 году 105 га, в 2006 году эта работа проведена на площади 104 га.

В целом сельскохозяйственными предприятиями в 2005 году произведено валовой продукции на 775 млн рублей, что в 2,7 раза выше уровня 2004 года. В расчёте на гектар пашни производство валовой продукции в 2005 году составило 18,3 тыс. рублей. За последние 3 года район значительно увеличил производство зерна (в 2005 год в 2,4 раза больше по сравнению с 2003 годом) и свинины (2005 год в 23 раза больше по сравнению с 2003 годом). Рентабельность за 2005 год составила 53%. Получено прибыли 146 млн рублей.

Ведущая роль в производстве зерна (76% от валового производства по району) принадлежала ООО «Агрохолдинг Ивнянский», созданному с целью обеспечения кормами развивающейся отрасли свиноводства. В 2005 году урожайность зерновых здесь составила 47 ц/га, валовое производство зерна - 56,8 тыс. тонн, рентабельность производства – 30 %. Среднемесячная заработная плата на предприятии сложилась на уровне 8251 рубля – это был самый высокий показатель в районе. Положительная динамика всех основных экономических показателей достигнута за счёт применения безотвальной обработки почвы, использования новой широкозахватной техники, увеличения объемов применения удобрений и химических средств защиты растений.

В отрасли животноводства в 2005 году произведено 5,6 тыс. тонн мяса свиней. поголовье свиней увеличилось в 4,2 раза по сравнению с 2004 годом. Рост достигнут за счёт ввода в эксплуатацию крупного производителя свинины ООО «Свинокомплекс Курасовский», строительство которого было начато в 2003 году. Во втором квартале 2006 года предприятие вышло на проектную мощность 9,5 тыс. тонн мяса в год. С его вводом в эксплуатацию было создано 120 высокооплачиваемых рабочих мест. В 2005 году среднемесячная заработная плата здесь составила 8026 рублей, рентабельность производства по свинокомплексу достигла 122%, предприятие получило 151,5 млн рублей прибыли.

Объём инвестиций в сельскохозяйственное производство за последние 5 лет составил 777 млн рублей. Только в 2005 году было вложено 490 млн рублей или 22,4 тыс. рублей на 1 га пашни, в том числе ООО «Свинокомплекс Курасовский» - 307 млн рублей, ООО «Агрохолдинг Ивнянский» - 172 млн рублей.

Среднемесячная заработная плата в аграрном секторе в 2005 году достигла 5294,8 рубля, т.е. возросла в 2 раза по сравнению с 2004 годом.

В условиях реализации аграрной и земельной реформ значительно возрастает роль кадровой и образовательной политики как координирующих и стабилизирующих факторов управления. В хозяйствах района на должностях руководителей и специалистов работали 114 человек. Из них с высшим образованием 69 человек (60%), 43 человека (38 %) имели среднее профессиональное образование. Специалистов в возрасте от 30 до 40 лет – 95%. Однако на животноводческих комплексах района существовала нехватка кадров современных рабочих профессий.

Крестьянские (фермерские) хозяйства района специализировались на выращивании зерновых, подсолнечника, сахарной свеклы, продукции животноводства.

Наиболее крупные из них - КФХ «Дружба», КФХ «Поляна», КФХ «Степь», КФХ Мазнев С.В., КФХ Бобрышов А.В., КФХ «Стрелец» и КФХ Дынникова Н.А., обрабатывающие более 500 га пашни каждый.

Крестьянскими (фермерскими) хозяйствами в 2005 году произведено валовой продукции на сумму 61 млн рублей, что в 3 раза выше уровня 2004 года. В расчете на 1 га пашни производство составило 7,5 тыс. руб., что в 2,4 раза ниже, чем в сельхозпредприятиях.

Удельный вес крестьянских (фермерских хозяйств) в общем объёме производства сельхозпродукции был незначительным и составлял 7,3%.

В районе в соответствии с приоритетным национальным проектом «Развитие АПК» создано 4 снабженческо-сбытовых кооператива по выращиванию нетелей на базе сельхозпредприятий и КФХ. Предусматривается вырастить в течение 2-х лет 550 голов нетелей, которые пополнят молочное стадо района, что позволит увеличить производство молока.

Большое внимание уделяется развитию личных подсобных хозяйств.

По состоянию на 01.01.2006 года в личных подсобных хозяйствах имеется 3378 голов КРС, в том числе коров 2283 головы, свиней 6329 голов, обрабатывается 2,9 тыс. га земли.

За 2005 год личными подсобными хозяйствами произведено молока 10280 тонн, мяса 1341 тонна, картофеля 28 тыс. тонн, овощей 10 тыс. тонн. Объем продукции, произведенной ЛПХ в 2005 году, составил 348 млн рублей, объем реализованной продукции – 185 млн рублей. Удельный вес произведенной продукции личными подсобными хозяйствами в общем объеме произведенной сельскохозяйственной продукции составлял 29,4%.

1.3.2. Промышленное производство

По действующим на территории района 4 промышленным предприятиям объем отгруженных товаров собственного производства за 2005 год составил 226875 тыс. руб., что к уровню 2004 года составило 151% (в действующих ценах). Объем отгруженных товаров собственного производства по промышленным предприятиям района представлены в таблице 13.

Таблица 13

Объем отгруженных товаров собственного производства по промышленным предприятиям

тыс.руб.

Наименования предприятий	2005 год	2004 год	Темп роста, %
ОАО «Сахарный завод им. Ленина»	140883	57311	245,8
ОАО «Ивнянский маслозавод»	76929	81805	94,0
ООО «Ивнянский хлеб»	8621	10722	80,4
ОАО «Ивнянская типография»	442	404	109,4

За 2005 год ОАО «Сахарный завод им. Ленина» произвел сахара-песка товарного 10158,2 тонны, что к уровню 2004 года составляет 189 %.

Весь объем произведенного сахара-песка в 2005 году составил 11202,35 тонн (2004 год – 7918,6 тонны).

ОАО «Ивнянский маслозавод» произвел за январь-декабрь 2005 года масла животного – 125 тонн, цельномолочной продукции – 74 тонны, нежирной продукции – 104 тонны, сухое цельное молоко – 614 тонн, сухое обезжиренное молоко 110 тонн (за январь-декабрь 2004 года - 243 тонны, 86 тонн, 115 тонн, 1144 тонны, 179 тонн аналогичной продукции соответственно).

Снижение объемов производства молочной продукции объясняется сокращением объема производства молока.

По ООО «Ивнянский хлеб» объем производства продукции составил: хлеб и хлебобулочные изделия – 753,83 тонны, макаронные изделия – 5,7 тонны, мясные полуфабрикаты – 9,09 тонны, сухари – 0,94 тонны, пряники – 3,78 тонны (за январь-декабрь 2004г.: 931,98 тонны, 11,66 тонны, 16,54 тонны, 2,02 тонны, 6,51 тонны соответственно).

Снижение объема производства продукции объясняется снижением покупательского спроса. Некоторые торговые предприятия района реализовывали хлеб и хлебобулочные изделия, произведенные в г. Белгороде.

Численность работающих в промышленности в 2005 году составила 428 человек, среднемесячная заработная плата одного работающего 4665,3 руб. и выросла в сравнении с 2004 годом на 33,5 %.

Как видно из приведенных данных, основной объем отгруженных товаров приходился на предприятия, перерабатывающие сельскохозяйственную продукцию (сахарная свекла, молоко) и имеющие сезонный характер работы.

1.3.3. Предпринимательская деятельность

В муниципальном районе «Ивнянский район» были созданы условия устойчивого развития малого предпринимательства.

На территории муниципального района «Ивнянский район» по состоянию на 01.01.2006 года действовало 25 малых предприятий. Численность работающих на этих предприятиях составляла 340 человек. Объем произведенной продукции (работ, услуг) предприятиями малого бизнеса за 2005 год оценивается в пределах 100 млн рублей.

Кроме того, на территории района было 260 индивидуальных предпринимателей.

За 2005 год предприятиями малого бизнеса и индивидуальными предпринимателями уплачено в муниципальный бюджет 2,3 млн рублей или в 2,1 раза больше, чем за 2004 год.

Доля налогов субъектов малого бизнеса в объеме доходов муниципального бюджета ежегодно растёт: в 2004 году - 2%; в 2005 году - 6,7%.

В соответствии с «Программой содействия занятости населения Ивнянского района» в 2005 году прошли обучение 19 человек с правом открытия предпринимательской деятельности (каменщик, бухгалтер, парикмахер, водитель, продавец и др.), 16 из них проживали в сельской местности. На эти цели районным центром занятости израсходовано 43,2 тыс. рублей.

Для поддержки и развития малого бизнеса в 2005 году была сохранена льгота за аренду помещений для субъектов малого предпринимательства (бытовое обслуживание, общественное питание, продажа кулинарных изделий и полуфабрикатов).

Администрацией района велась работа по выполнению постановления Губернатора области от 30 марта 2006 года № 38 «О мерах по финансовой поддержке малого и среднего предпринимательства области».

По состоянию на 01.04.2006 года администрацией района рассмотрены инвестиционные проекты 59 субъектов малого предпринимательства и даны им рекомендации на получение займов через областной фонд поддержки малого предпринимательства.

Займы получили 43 субъекта малого предпринимательства на сумму 6040 тыс. рублей.

В ходе реализации инвестиционных проектов предпринимателей создано 24 рабочих места.

Администрацией района утвержден порядок взаимодействия и заключено соглашение о сотрудничестве с Акционерным Коммерческим Сберегательным банком РФ (Яковлевское отделение № 3906) по вопросам обеспечения благоприятных условий для развития малого бизнеса в Ивнянском районе.

На территории района контролирующими организациями строго соблюдается Федеральный закон от 8 августа 2001 года № 134-ФЗ «О защите прав юридических лиц и индивидуальных предпринимателей при проведении государственного контроля (надзора)».

В целях совершенствования поддержки предпринимательства в районе действует районный Совет по поддержке и развитию малого предпринимательства при главе местного самоуправления района.

Постановлением главы местного самоуправления района от 9 ноября 2005 года №390 утверждена «Программа развития и поддержки малого предпринимательства в Ивнянском районе на 2006-2007 годы», направленная на повышение активности предпринимательской деятельности в районе.

1.3.4. Инновационный потенциал

В современной экономике роль инноваций значительно возросла. Это вызвано тем, что в рыночной экономике инновации представляют собой оружие конкуренции, так как инновация ведет к снижению себестоимости, к снижению цен, росту прибыли, созданию новых потребностей, притоку денег, повышению имиджа (рейтинга) производителя новых продуктов, открытию и захвату новых рынков, в том числе внешних.

В решении задачи обеспечения динамически устойчивого развития экономики немаловажная роль принадлежит инновациям, инновационной деятельности, способным обеспечить непрерывное обновление технической и технологической базы производства, освоение и выпуск новой конкурентоспособной продукции. Это требует реформирования всех сфер общественной жизни и, прежде всего, экономики.

Инновационный потенциал представляет собой один из наиболее важных объектов социального развития. Его эффективная реализация влияет на развитие различных сфер товаров и услуг. Величина инновационного потенциала определяется наличием проектных, технологических организаций, экспериментальных производств, опытных полигонов, учебных заведений, персонала и технических средств этих организаций.

В рамках инновационного сценария социально-экономического развития предполагается не только массовое использование технологических инноваций, но и инновации во всех сферах жизнедеятельности человека. При этом постоянное обновление технологий в производстве, управленческие и социальные инновации должны являться нормой ведения бизнеса, общественного поведения населения.

В сфере экономики инновации должны преследовать цели совершенствования структуры, повышения эффективности и качественного развития производственного аппарата, обеспечения высокой конкурентоспособности товаров и услуг по цене и качеству как на внутреннем, так и внешнем рынках, обеспечения высокой динамики развития экономики.

Инновационный рост экономики должен основываться на реализации конкурентных преимуществ отраслей специализации. Это, в свою очередь, предполагает формирование новых точек роста, как в отраслевом, так и в территориальном аспектах.

Для развития инновационного потенциала необходимо комплексное решение следующих задач:

- формирование организационно-правовых и финансовых механизмов управления развитием инновационной деятельности;
- интеграция научно-производственных, образовательных и бизнес-ресурсов для обеспечения инновационной деятельности;
- привлечение инвестиций в инновационную сферу;
- создание благоприятной среды для инновационной деятельности
- вхождение в региональный рынок инноваций.

В соответствии со стратегическими направлениями развития Белгородской области созданы конкурентоспособные зоны опережающего развития и кластеры.

Предприятие ЗАО «КапиталАгро», расположенное на территории Ивнянского района, входит в состав свиноводческого кластера. Это предприятие с замкнутым циклом от производства кормов, получения молодняка, его откорма до забоя и глубокой переработки свинины, использующее современные зарубежные и отечественные инновационные технологии.

По данным Белгородстата в 2016 году удельный вес инновационно активных организаций в общем числе организаций района составил 12,5 %

В настоящее время ведется активная работа по привлечению инвесторов, планирующих развитие бизнеса с применением инновационных технологий. Кроме того, постоянно проговаривается вопрос с

руководителями о применении инноваций на уже действующих предприятиях района.

1.3.5. Туристско-рекреационный потенциал

Одним из приоритетных направлений Стратегии социально-экономического развития Ивнянского района Белгородской области на период до 2025 года является формирование в Ивнянском районе конкурентоспособного туристско-рекреационного кластера при эффективном использовании и сохранении туристско-рекреационных ресурсов района.

Для обеспечения реализации данного направления требуется развитие всех составляющих его элементов: природного комплекса, историко-культурного наследия, средств размещения, туристских фирм, предприятий питания и индустрии развлечений (парки, музеи, театры), транспорта (автомобильный, железнодорожный, авиационный), финансовой инфраструктуры (страховые компании, банки, фонды), предприятий, производящих сувенирную продукцию.

Необходимо их объединение посредством общественных организаций и системы туристских маршрутов в единое туристическое пространство в целях реализации принципа комплексности туристского продукта. При этом каждый из элементов единого туристического пространства должен представлять интерес для туриста и функционировать как самостоятельный туристский продукт и в то же время быть частью сети туристических маршрутов.

В Ивнянском районе Белгородской области имеются все предпосылки для того, чтобы сфера туризма стала одной из значимых составляющих экономического и социокультурного развития района и региона в целом, существенным источником пополнения районного бюджета.

Уникальность района состоит в гармоничном сочетании истории и современности, богатой природы и развитого сельского хозяйства, традиционных форм хозяйствования и инновационных производственных технологий.

Ивнянский район - один из сельскохозяйственных районов Белгородской области, обладающий выгодным географическим положением. Поверхность района представляет собой природную равнину, расчленённую реками Псёл, Пена, Курасовка, Солотинка, Ворскла. Разнообразие исторического наследия, высокий интеллектуальный и культурный потенциал определяют благоприятные долгосрочные перспективы развития туристского комплекса на территории района.

Туристские ресурсы района представлены богатейшим культурным наследием, уникальной природой, развитыми системами транспортного сообщения, связи и телекоммуникаций.

На территории района в 2006 году имелось 22 учреждения культурно-досугового типа, 9 киноустановок, 1 историко-краеведческий музей с двумя

филиалами, 11 парковых объектов было обустроено в районе по областной программе "500 парков Белогорья", их них 10 парков культуры и отдыха и 1 зона отдыха. 65 объектов культурного наследия находились под охраной государства (памятники истории и воинской славы).

В каждом сельском поселении района имеются уникальные достопримечательности, которые могут стать центром привлечения туристов.

В Ивнянском районе сохранены музыкальные, хореографические народные традиции, многие образцы устного народного творчества. До нашего времени дошли известные с древних времён многие художественные ремесла: резьба по дереву, вышивка, лозоплетение. Ежегодно проходят разнообразные фестивали, собирающие гостей из соседних районов и областей. В каждом сельском поселении района проходят фольклорные праздники.

С учётом географических, климатических, исторических и культурных факторов наиболее целесообразно развивать в Ивнянском районе следующие виды туризма: событийный туризм, рекреационный туризм, деловой туризм, сельский туризм и религиозный туризм.

Наличие богатого историко-культурного наследия района, сформированная система охраны памятников истории и культуры на региональном и муниципальном уровне составляют основу для создания узнаваемого имиджа региона и конкурентоспособного туристского продукта.

Немаловажное значение в туристской инфраструктуре имеют коллективные средства размещения (далее - КСР) – гостиницы, гостевые дома и аналогичные средства размещения, которые располагают такими объектами инфраструктуры, как парковки, рестораны, бары, сауны и другие.

Основными видами туристской деятельности, получившими наибольшее развитие в Ивнянском районе, являются: сельский туризм, историко-культурный туризм, основанный на экскурсионном интересе к памятникам истории и культуры на территории района; деловой туризм, связанный с функционированием на территории предприятий агропромышленного комплекса и др.; рекреационный отдых на базах отдыха.

К работе по обслуживанию туристов в 2006 году было привлечено 4 предприятия общественного питания, более 30 наиболее интересных туристских объектов (усадыбы, природные заповедники и парки, исторические и культурные объекты) демонстрируются в ходе экскурсионных поездок по различным туристским маршрутам.

С 2007 года в Ивнянском районе реализованы долгосрочные целевые программы в сфере сельского туризма. Развитие данного направления туризма осуществлялось в соответствии с утверждённым постановлением администрации муниципального района «Ивнянский район» от 22 декабря 2010 года № 450 «О долгосрочной целевой программой "Развитие сельского туризма в Ивнянском районе на 2011 - 2013 годы» за счёт средств областного и местного бюджетов.

С 2013 года развитие всех видов туризма в районе осуществлялось в рамках долгосрочной целевой программы «Развитие внутреннего и въездного

туризма в Ивнянском районе на 2013 - 2017 годы», утверждённой постановлением администрации муниципального района «Ивнянский район» от 03 июля 2013 года № 353.

Природные ресурсы и культурное наследие, которыми располагает Ивнянский район, не могут рассматриваться в качестве единственного и достаточного условия для обеспечения успешного развития туризма в регионе. Для организации полноценного и востребованного отдыха на территории района следует модернизировать материальную базу индустрии туризма и расширить спектр предоставляемых услуг: оборудовать пляжи и спортивные площадки, провести реконструкцию памятников истории и культуры, наладить экскурсионное обслуживание, обеспечить возможности для детского отдыха. Расширение предложения услуг индустрии развлечений будет способствовать снижению стоимости услуг для конечного потребителя, что будет положительно влиять на качество жизни населения района.

Максимальная эффективность проводимых мероприятий может быть обеспечена за счёт территориальной концентрации ресурсов в наиболее перспективных с точки зрения развития внутреннего и въездного туризма муниципальных образованиях Ивнянского района с использованием кластерного подхода, без которого в сложившихся условиях невозможно обеспечить активное привлечение больших объёмов частных инвестиций для реализации масштабных ключевых проектов формирования инфраструктуры туризма. Кластерный подход позволит активизировать деятельность региональных предприятий разных отраслей экономики для удовлетворения растущих потребностей в качественных туристских услугах при увеличении региональных туристских потоков.

Основные показатели туристско-рекреационного потенциала муниципального района «Ивнянский район» в 2006 году представлены в таблице 14.

Таблица 14

*Основные показатели туристско-рекреационного потенциала
муниципального района «Ивнянский район»*

№ п/п	Показатели, ед. изм.	2012	2013	2014	2015	2016	Темп роста 2016 к 2012, %
1	Объем туристских услуг, млн рублей	1,1	1,18	1,2	1,3	1,4	127,3
2	Услуги коллективных средств размещения, млн рублей	0,32	0,38	0,36	0,42	0,45	140,6
3	Туристский и экскурсионный поток, тыс. человек	6,2	6,5	6,7	7,38	7,5	121,0

№ п/п	Показатели, ед. изм.	2012	2013	2014	2015	2016	Темп роста 2016 к 2012, %
4	Число реализуемых проектов в сфере туризма, ед.	1	1	1	1	2	в 2 раза
5	Общая стоимость реализуемых проектов в сфере туризма, тыс. рублей	60,0	45,0	40,0	50,0	100,0	в 1,7 раза

Проанализировав данные таблицы можно сделать следующие выводы:

По сравнению с 2012 годом объём туристских услуг, оказываемых на территории района увеличился с 1,1 млн рублей до 1,4 млн рублей, что составляет 127,3 %. Увеличился и туристский и экскурсионный поток на 21,0 % и в 2016 году составил 7,5 тыс. человек. Стоимость услуг коллективных средств размещения выросла на 40,6 % и составила в 2016 году 0,45 млн рублей. На протяжении 2012-2015 годов в сфере туризма реализуется по одному проекту, стоимость которых составляет в пределах 50,0 тыс. рублей. В 2016 году число проектов увеличилось и составило 2, общей стоимостью 100,0 тыс. рублей

Выводы: основу экономического потенциала муниципального района «Ивнянский район» составляют предприятия сельского хозяйства, предприятия по производству и переработке сельскохозяйственной продукции, а также динамично развивающийся малый бизнес. Развитие данных предприятий создает реальную возможность обеспечения экономической стабильности Ивнянского района. Для достижения этой цели необходимо повышение конкурентоспособности производимой продукции на внутреннем и внешнем рынках за счет внедрения новых высокотехнологичных, ресурсосберегающих производств, что, в свою очередь, с позиции формирования высокоэффективной экономики, обеспечит занятость и социальную защиту населения, рост доходов местного сообщества, создаст действенный трудовой мотивационный механизм.

1.4. Кадровый потенциал

1.4.1. Трудовые ресурсы и занятость населения

Численность экономически активного населения в муниципальном районе «Ивнянский район» в 2005 году составляла 10300 человек и увеличилась в сравнении с 2002 годом на 300 человек. Наблюдается также рост занятых в экономике (таблица 15).

Таблица 15

Сведения об экономически активном населении

Показатели	2001 год	2002 год	2003 год	2004 год	2005 год
1. Численность экономически активного населения, чел.	10000	10000	10100	10300	10300
в том числе занятого в экономике, чел.	6000	6000	6300	6500	6500
2. Процент экономически активного населения к общей численности населения района	40,8	41,0	41,7	42,9	43,6
3. Процент использования экономически активного населения	60	60	62	63	63

Использование экономически активного населения в 2006 году составляло 63%.

Численность безработных граждан за 2005 год уменьшилась на 55 человек или на 27,5% (таблица 16). Соответственно и снизился уровень безработицы по сравнению с предыдущим годом на 0,6%.

Таблица 16

Динамика изменения уровня безработицы

Показатели	2001 год	2002 год	2003 год	2004 год	2005 год
1. Численность безработных, зарегистрированных в службе занятости, чел.	54	71	183	255	200
2. Уровень безработицы (от экономически активного населения), %	0,5	0,7	1,8	2,5	1,9
3. Потребность в работниках, заявленная предприятиями и организациями, чел.	570	555	1135	963	993
4. Число трудоустроенных граждан, чел.	728	760	916	881	883
- % из числа обратившихся	83,2	83,7	80,5	79,2	75,2
5. Признано безработными людей, уволенных с предприятий, %	15,0	20,2	30,7	50,0	45,8
6. Трудоустроено бывших работников предприятий после обучения, %	100,0	100,0	100,0	100,0	100,0

С безработными гражданами постоянно проводится работа по их трудоустройству.

Выводы: постепенное увеличение доли экономически активного населения муниципального района «Ивнянский район», рост занятых в сельском хозяйстве и предпринимательстве, относительно низкий уровень безработицы свидетельствуют о достаточно продуманной работе администрации муниципального района «Ивнянский район». В то же

время необходимо отметить важность как переподготовки кадров на действующих предприятиях, так и подготовки новых кадров для создаваемых предприятий с целью решения новых задач, которые ставит рыночная экономика.

1.4.2. Анализ системы управления муниципального района «Ивнянский район»

Муниципальный район «Ивнянский район» Белгородской области имеет статус муниципального района. В его состав в 2006 году входили 1 городское поселение «Посёлок Ивня» и 13 сельских поселений:

Городское поселение «Посёлок Ивня»

Богатенское сельское поселение

Верхопенское сельское поселение

Вознесенское сельское поселение

Драгунское сельское поселение

Кочетовское сельское поселение

Курасовское сельское поселение

Новенское сельское поселение

Покровское сельское поселение

Сафоновское сельское поселение

Сухосолотинское сельское поселение

Сырцевское сельское поселение

Хомутчанское сельское поселение

Череновское сельское поселение

Административным центром МО является посёлок Ивня, расположенный в 79 км от областного центра г. Белгорода и в 685 км от г. Москвы.

Устав муниципального района «Ивнянский район» Белгородской области принят постановлением Совета депутатов Ивнянского района Белгородской области от 30 июля 2007 года № 1.

Уставы городского и сельских поселений приняты поселковым и земскими собраниями, зарегистрированы отделом Главного управления Министерства юстиции РФ по Центральному федеральному округу.

Представительным органом муниципального района «Ивнянский район» Белгородской области является Муниципальный совет Ивнянского района, избранный в составе 28 человек, по два члена от каждого муниципального образования муниципального района, в том числе главы городского и сельских поселений и по одному депутату, делегированному поселковым и земскими собраниями.

В городском и сельских поселениях представительными органами являются городское и земские собрания, не являющиеся юридическими лицами. Срок их полномочий – 5 лет.

Главы сельских поселений избираются из состава земских собраний тайным голосованием и исполняют полномочия председателей земских собраний сельских поселений. В городском поселении «Посёлок Ивня» председатель городского собрания избирается из состава поселкового собрания открытым голосованием. Из числа депутатов городского и земских собраний сформированы постоянные комиссии, каждая из которых контролирует соответствующие направления работы.

Муниципальный район «Ивнянский район» Белгородской области, городское поселение «Посёлок Ивня» и 13 сельских поселений входят в Ассоциацию муниципальных образований Белгородской области.

Исполнительно-распорядительный орган муниципального района «Ивнянский район» Белгородской области представлен администрацией муниципального района. Структуру администрации муниципального района составляют глава администрации, его заместители, начальники управлений и отделов, а также специалисты отделов администрации. Исполнительно-распорядительные органы городского и сельских поселений представлены администрациями городского и сельских поселений. Структуру администраций городского и сельских поселений составляют главы администраций, их заместители, специалисты администрации по финансовым, имущественным, земельным, организационным и другим вопросам.

Глава администрации муниципального района назначается на должность решением Муниципального совета по контракту, заключаемому по результатам конкурса. Главы администраций городского и сельских поселений назначаются на должность решениями поселкового и земских собраний по контракту, заключаемым по результатам конкурса.

Основными приоритетами политики органов местного самоуправления муниципального района «Ивнянский район» являются улучшение качества жизни населения района в соответствии с направлениями, отраженными в стратегии социально-экономического развития области района до 2025 года, муниципальных программах, приоритетных национальных проектах «Развитие агропромышленного комплекса», «Доступное и комфортное жильё – гражданам России», «Здравоохранение», «Образование».

1.5. Бюджетный потенциал

Бюджет муниципального образования служит основным инструментом регулирования экономики, исполняя роль финансового плана муниципального образования, является фондом денежных средств, обеспечивающим местные расходы. В таблице 17 приведены доходы, расходы муниципального района «Ивнянский район» Белгородской области за 2001-2005 годы.

Таблица 17

*Доходы и расходы бюджета муниципального района «Ивнянский район»
в 2001-2005 годах*

тысяч рублей

Годы	Собственные доходы	Расходы	Финансовая помощь,	
			тыс. руб.	в % от общих доходов бюджета
2001	22738	105561	82823	78,5
2002	31856	120724	88868	73,6
2003	39900	131577	91677	69,7
2004	46096	170694	130794	76,6
2005	34464	205395	170931	83,2

Исходя из соотношения всех расходов и собственных доходов в 2001-2005 годы наблюдалось увеличение бюджета муниципального района «Ивнянский район». Однако в 2004-2005 годах финансовая помощь, которая складывалась из дотаций и ссуд федерального, областного бюджетов, достигала уровня 76,6 % - 83,2 % от общей суммы бюджета района. Значительный объем финансовой помощи обусловлен рядом причин, таких как: изменение систем межбюджетных отношений, налогообложение.

В целом с учетом перечислений из областного бюджета баланс бюджета МО «Ивнянский район» имеет устойчивую тенденцию роста (таблица 18).

Таблица 18

*Баланс бюджета муниципального района «Ивнянский район»
Белгородской области*

тысяч рублей

Показатели	2001 год	2002 год	2003 год	2004 год	2005 год
1. Величина баланса	75209	122509	131784	172263	205649
2. Темпы роста к предыдущему году, %		162,8	107,6	130,7	119,4

Анализ финансово-хозяйственной деятельности показывает основные источники формирования бюджета муниципального района «Ивнянский район» (таблица 19) в соответствии с законодательством Российской Федерации, законом Белгородской области «Об областном бюджете на 2006 год», решениями сессий Ивнянского Совета депутатов:

- налог на доходы физических лиц;
- земельный налог;
- налог на совокупный доход по нормативам;
- доход от сдачи в аренду муниципального имущества;

- прочие налоги и платежи, подлежащие зачислению в бюджет муниципального образования «Ивнянский район»;
- доходы от предпринимательской и иной приносящей доход деятельности.

Таблица 19

*Структура собственных доходов бюджета
муниципального района «Ивнянский район»
в 2005 году*

Налог на доходы физических лиц	Земельный налог	Налог на имущество физ. лиц	Единый налог на вмененный доход	Доходы от предпринимательской деятельности	Неналоговые Доходы	Прочие доходы
46 %	16%	2%	7%	3%	22%	4%
100 %						

Структура расходов бюджета муниципального района «Ивнянский район» в разрезе статей расходов бюджета и в расчете на душу населения представлена в таблицах 20 и 21.

Таблица 20

*Структура расходов бюджета муниципального района
«Ивнянский район» в 2005 году*

в % к общим расходам

Статьи расходов бюджета МО «Ивнянский район»	Удельный вес, %
Бюджет МО «Ивнянский район» всего	100
Здравоохранение	8,19
Социальная политика	16,63
Культура	9,55
Правоохранительная деятельность	0,22
Сельское хозяйство	1,52
ЖКХ	5,42
Образование	40,98
Транспорт	1,04
Гос.управление	10,13
Прочие расходы	6,32

*Расходы бюджета муниципального района
«Ивнянский район» в 2001-2005 годах на душу населения*

тыс. руб.

Годы	Расходы бюджета, тыс. руб.	Численность МО, тыс. чел.	Тыс. руб. на 1 чел.
2001	105,561	24,5	4,3
2002	120,724	24,4	4,9
2003	131,577	24,2	5,4
2004	170,694	24,0	7,1
2005	205,395	23,6	8,7

Основными направлениями пополнения доходной части бюджета муниципального района «Ивнянский район» являются:

- 1) содействие развитию и улучшению финансового состояния предприятий;
- 2) содействие росту занятости населения через увеличение числа рабочих мест и роста заработной платы работающих;
- 3) создание благоприятных условий для инвесторов;
- 4) работа с недоимщиками;
- 5) дальнейшая поддержка развития предпринимательства;
- 6) совершенствование управления муниципальной собственностью.

1.5.1. Муниципальная собственность

Основными направлениями деятельности муниципального района «Ивнянский район» по управлению муниципальной собственностью являются:

- реализация государственных программ, связанных с регулированием имущественных отношений в сфере владения, пользования и распоряжения земельными участками;
- проведение земельной реформы и рациональное использование земель;
- проведение в установленном порядке на территории района мероприятий по разграничению государственной собственности на землю на собственность Российской Федерации, собственность Белгородской области и муниципальную собственность;
- защита в соответствии с законодательством Российской Федерации имущественных интересов района на территории Белгородской области, Российской Федерации и за рубежом;
- создание и обеспечение функционирования системы учета муниципального имущества (ведение Реестра муниципальной собственности) и контроля над его использованием;

- координация деятельности балансодержателей муниципального имущества в области управления и распоряжения муниципальным имуществом;

- содействие развитию сотрудничества в сфере имущественных и земельных отношений и реализации государственной политики в области привлечения инвестиций;

- проведение единой государственной политики в области имущественных и земельных отношений;

- управление и распоряжение в пределах своей компетенции имуществом, находящимся в муниципальной собственности Ивнянского района (далее именуется муниципальное имущество), в том числе земельными участками, за исключением земельных участков лесного фонда и земель, занятых водными объектами;

- функции по приватизации муниципального имущества в пределах своей компетенции.

Балансовая стоимость недвижимого имущества, находящегося в муниципальной собственности, на 01.01.2006 года составляла 1146513,8 тыс. рублей, остаточная - 766688,66 тыс. рублей. Доход от реализации и сдачи в аренду земельных участков оценивался в 700 тыс. рублей, а от сдачи в аренду муниципального недвижимого имущества - 300 тыс. рублей.

В таблице 22 приведены показатели, характеризующие эффективность деятельности Ивнянского муниципального унитарного предприятия «Управляющая компания жилищно-коммунального хозяйства» в 2005 году.

Таблица 22

Показатели, характеризующие эффективность деятельности Ивнянского муниципального унитарного предприятия «Управляющая компания жилищно-коммунального хозяйства» в 2005 году

Вид деятельности	Среднесписочная численность работников, чел.	Среднемесячная заработная плата, руб.	Основные показатели деятельности, руб.	
			Валовая выручка, тыс. руб.	Прибыль, тыс. руб.
Сбор, очистка и распределение воды	48	3997	2671	215
Удаление сточных вод	15	3059	703	165
Управление и эксплуатация жилого фонда	6	3760	1530	-441
Производство малярно-штукатурных работ	8	6423	1302	150

Вид деятельности	Среднеспич- ная численность работников, чел.	Среднемесяч- ная зарботная плата, руб.	Основные показатели деятельности, руб.	
			Валовая выручка, тыс. руб.	Прибыль, тыс. руб.
Техобслуживание и ремонт транспортных средств	3	2306	44	-76
Парикмахерские услуги	4	1566	32	-10
Ремонт швейных изделий	3	2042	30	-30
Санитарная уборка территорий	5	3868	612	65

Таблица 23

*Площади, занимаемые муниципальными предприятиями и
учреждениями*

№ п/ п	Наименование предприятия	Площадь муниципального нежилого фонда в 2002 г., кв. м	Площадь муниципальног о нежилого фонда в 2003 г., кв. м	Площадь муниципального нежилого фонда в 2004 г., кв. м	Площадь муниципал ьного нежилого фонда в 2005 г., кв. м
1.	Ивнянское МУП «Управляющая компания ЖКХ»	-	-	-	150,0
2.	МУЗ «Ивнянская ЦРБ»	11544,87	11544,87	11544,87	11544,87
3.	ДОУ ясли-сад «Сказка»	2351,0	2351,0	2351,0	2351,0
4.	ИМУ «Ивнянский районный центральный Дом культуры»	5028,0	5028,0	5028,0	5028,0
5.	МОУ «Богатенская средняя общеобразовательная школа»	2852,6	2852,6	2852,6	2852,6
6.	МОУ «Драгунская средняя общеобразовательная школа»	3080,0	3080,0	3080,0	3080,0
7.	МОУ «Вознесенская средняя общеобразовательная школа»	3978,39	3978,39	3978,39	3978,39

№ п/п	Наименование предприятия	Площадь муниципального нежилого фонда в 2002 г., кв. м	Площадь муниципального нежилого фонда в 2003 г., кв. м	Площадь муниципального нежилого фонда в 2004 г., кв. м	Площадь муниципального нежилого фонда в 2005 г., кв. м
8.	МОУ «Сухосолотинская средняя общеобразовательная школа»	2049,0	2049,0	2049,0	2049,0
9.	МОУ «Верхопенская средняя общеобразовательная школа им.М.Р.Абросимова»	7850,0	7850,0	7850,0	7850,0
10.	МОУ «Кочетовская средняя общеобразовательная школа»	2200,0	2200,0	2200,0	2200,0
11.	МОУ «Хомутчанская средняя общеобразовательная школа»	7980,0	7980,0	7980,0	7980,0
12.	МОУ «Покровская средняя общеобразовательная школа»	1810,0	1810,0	2640,0	2640,0
13.	МОУ «Новенская средняя общеобразовательная школа»	8197,0	8197,0	8197,0	8197,0
14.	МОУ «Курасовская средняя общеобразовательная школа»	10891,0	10891,0	10891,0	10891,0
15.	МОУ «Песчанская средняя общеобразовательная школа»	4407,0	4407,0	4407,0	4407,0
16.	МОУ «Сырцевская средняя общеобразовательная школа»	8383,0	8383,0	8383,0	8383,0
17.	МОУ «Ивнянская средняя общеобразовательная школа № 1»	8513,8	8513,8	8513,8	8513,8
18.	МОУ «Средняя общеобразовательная школа № 2 пос.Ивня»	5962,0	5962,0	5962,0	5962,0
19.	МОУ «Сафоновская средняя общеобразовательная школа»	1900,0	1900,0	1900,0	1900,0
20.	МОУ «Владимировская средняя общеобразовательная школа»	2851,4	2851,4	2851,4	2851,4

№ п/п	Наименование предприятия	Площадь муниципального нежилого фонда в 2002 г., кв. м	Площадь муниципального нежилого фонда в 2003 г., кв. м	Площадь муниципального нежилого фонда в 2004 г., кв. м	Площадь муниципального нежилого фонда в 2005 г., кв. м
21.	Отдел образования управления по социально-культурному развитию администрации Ивнянского района	1583,6	1583,6	1583,6	1583,6
22.	Отдел культуры управления по социально-культурному развитию администрации Ивнянского района	104,4	104,4	104,4	104,4

Для более эффективной работы муниципального имущества необходим постоянный мониторинг его использования в целях передачи в аренду третьим лицам временно неиспользуемых площадей. Данные меры позволят не только снизить затраты местного бюджета на содержание и коммунальные услуги, но и принесут доходы. Наряду с этим необходимо продолжать работу по установлению прав на объекты недвижимости для дальнейшей их регистрации, что позволит сдавать объекты в долгосрочную аренду и формировать залоговую базу.

Подготовка градостроительных планов поселений значительно упростит работу по предоставлению земельных участков для целей жилищного строительства, снизит сроки оформления документов.

Вывод: высокая зависимость бюджета муниципального района «Ивнянский район» от внешних источников формирования доходной базы негативно влияет на возможность реализации в регионе социально-экономических программ. Однако такие резервы, как развитие предпринимательства, привлечение инвестиций, работа с недоимщиками могут помочь муниципальному району «Ивнянский район» увеличить средства для решения своих проблем.

1.6. Пространственное развитие и межтерриториальное сотрудничество

Ивнянский район является административной территориальной единицей Белгородской области. Органы местного самоуправления Ивнянского района осуществляют деятельность по решению социально-экономических вопросов в соответствии с Федеральным законом от 06.10.2003 г. № 131-ФЗ «Об общих принципах организации местного самоуправления в Российской Федерации» и уставом Ивнянского района.

Социально-экономическое развитие муниципального района осуществляется в его территориальных границах. В соответствии с законом Белгородской области «Об установлении границ муниципальных образований и наделении их статусом городского, сельского поселения, городского округа, муниципального района» в муниципальном районе «Ивнянский район» образованы 1 городское и 14 сельских поселений, в состав которых входит 40 населенных пунктов. Основные характеристики территорий муниципального района «Ивнянский район» представлены в таблице 25.

Численность постоянно проживающего населения на 01.01.2017 года составила 22,029 тыс. чел. (1,4% населения Белгородской области). Городское население - 7,403 тыс. чел. (33,6% населения района), сельское население - 14,626 тыс. чел. (66,4 % населения района).

Через район проходит автострада «Крым М-2». Имеется железнодорожное сообщение со станцией «Готня» Ракитянского района. По территории района протекают реки Псёл и Пена, берет начало река Ворскла, почти в каждом населенном пункте имеются большие зеркальные пруды. Природа разнообразна и красива. Экологическая обстановка благополучная, радиационная обстановка в норме.

На территории Ивнянского района для всех 14 сельских и 1 городского поселения утверждены правила землепользования и застройки (ПЗЗ). Границы территориальных зон определяются с помощью карт территориального планирования, входящие в состав генеральных планов городского и сельских поселений муниципального района «Ивнянский район». Генеральные планы устанавливают территориальное планирование. ПЗЗ устанавливают градостроительное зонирование территорий сельских и городского поселения – разделение территории на территориальные зоны с установлением для каждой из них градостроительного регламента

Разрешённое использование земельных участков и объектов капитального строительства может быть следующих видов:

- 1) основные виды разрешённого использования;
- 2) условно-разрешённые виды использования;
- 3) вспомогательные виды разрешенного использования, допустимые только в качестве дополнительных по отношению к основным видам разрешённого использования и условно-разрешённым видам использования и осуществляемое совместно с ними.

Для каждого земельного участка и иного объекта недвижимости разрешённым считается такое использование, которое соответствует градостроительному регламенту.

Решение об изменении одного вида разрешённого использования земельных участков и объектов капитального строительства, расположенных на землях, на которых действие административных регламентов не распространяется, на другой вид такого использования, принимаются в соответствии с ФЗ.

В результате рациональная пространственная организация обустройства территорий в соответствии с разработанными схемами позволяет грамотно планировать распределение земельных ресурсов под строительство социально-экономических объектов, автодорог, индивидуальное жилищное строительство, в целом существенно влияет на повышение устойчивости развития экономики и социальной среды, качество жизни жителей района.

Первоочередной задачей пространственного развития Ивнянского района является поиск ресурсов уже освоенных территорий. Исходя из природно-экономических условий района, приоритетным направлением его развития является агропромышленный комплекс.

Наличие транзитных транспортных магистралей обуславливает формирование основных внешних связей Ивнянского района с другими районными центрами Белгородской области: Прохоровка, Яковлево Ракитное, Красная Яруга, субъектами Российской Федерации и Украиной.

В целях взаимодействия и развития межмуниципального сотрудничества администрация Ивнянского района стремится использовать лучший опыт ближних и дальних соседей во всех сферах осуществления самоуправления, организации экономики и социальной сферы.

Широко практикуются следующие формы изучения опыта организации деятельности органов местного самоуправления:

- выезды делегаций руководителей и специалистов различных сфер деятельности района в районы Белгородской области и соседних областей, страны СНГ с целью обзора, анализа, участия в заседании конференций и круглых столов по обмену опытом в сфере экономического развития территорий, организации производства, благоустройства территорий, изучения культурных традиций;

- организация рабочих поездок специалистов администрации района по направлениям деятельности в органы местного самоуправления районов области, что даёт положительный результат в плане организации эффективной деятельности и применению передового опыта.

Ежегодно проводится культурно-спортивная эстафета между муниципальными районами области, где свое выступление дарят лучшие коллективы художественной самодеятельности.

Межмуниципальное сотрудничество важно и востребовано. Речь идет о комплексной теме и необходимо, чтобы четко определялось поле деятельности, границы сотрудничества, органы местного самоуправления отдавали себе отчет относительно возможных трудностей и тем самым облегчали на практике реализацию отдельных успешных проектов.

В таблице 24 приведены Основные показатели пространственного развития муниципального района «Ивнянский район».

Таблица 24

*Основные показатели пространственного развития
муниципального района «Ивнянский район»*

№ п/п	Показатели, ед. изм.	2012	2013	2014	2015	2016	Темп роста 2016 к 2012, %
1	Численность населения, тыс. человек	22,945	22,749	22,531	22,299	22,029	96,0
2	Доля сельского населения, %	66,4	66,4	66,4	66,4	66,4	100,0
3	Плотность населения, человек на 1 км ²	26,3	26,1	25,9	25,6	25,3	96,0
4	Плотность сети городских и сельских поселений, ед. на 1 км ²	0,016	0,016	0,016	0,016	0,017	107,1
5	Производственный потенциал на единицу территории, млн рублей на 1 км ²	14,3	14,9	20,3	23,3	24,6	172,2
6	Плотность инфраструктур на единицу территории (включая транспортные сети), км на 1 км ²	3,4	3,5	3,5	3,5	3,5	104,4

Таблица 25

*Основные характеристики территорий муниципального района
«Ивнянский район»*

№ п/п	Наименование поселения (территории)	Численность населения, человек	Территория, км ²	Плотность населения, человек на 1 км ²	Экономическая специализация территории
1	Городское	8020	100,68	79,7	Сельское

№ п/п	Наименование поселения (территории)	Численность населения, человек	Территория, км ²	Плотность населения, человек на 1 км ²	Экономическая специализация территории
	поселение п.Ивня				хозяйство
2	Богатенское сельское поселение	678	42,108	16,1	Сельское хозяйство
3	Верхопенское сельское поселение	2620	95,583	27,4	Сельское хозяйство
4	Владимировское сельское поселение	490	42,63	11,5	Сельское хозяйство
5	Вознесеновское сельское поселение	814	38,228	21,3	Сельское хозяйство
6	Драгунское сельское поселение	490	37,415	13,1	Сельское хозяйство
7	Кочетовское сельское поселение	790	70,642	11,2	Сельское хозяйство
8	Курасовское сельское поселение	1466	38,533	38,0	Сельское хозяйство
9	Новенское сельское поселение	1756	71,511	24,6	Сельское хозяйство
10	Покровское сельское поселение	1053	70,991	14,8	Сельское хозяйство
11	Сафоновское сельское поселение	821	52,119	15,8	Сельское хозяйство
12	Сухосолотинское сельское поселение	464	43,819	10,6	Сельское хозяйство
13	Сырцевское сельское поселение	791	72,037	11,0	Сельское хозяйство
14	Хомутчанское сельское поселение	614	35,659	17,2	Сельское хозяйство
15	Череновское сельское поселение	1162	59,145	19,6	Сельское хозяйство

Самым крупным по численности населения можно выделить городское поселение «Посёлок Ивня» - 8020 человек, далее по убыванию идёт Верхопенское сельское поселение – 2620 человек, Численность населения, превышающая 1000 человек определена на территории Новенского, Курасовского, Череновского и Покровского сельских поселений. К малочисленным сельским поселениям, у которых численность населения менее 500 человек относятся следующие: Владимировское, Драгунское и Сухосолотинское.

Экономическая специализация всех территорий - сельское хозяйство.

Территория городского поселения «Посёлок Ивня» составляет 100,68 кв. км. Вторым по величине площади территории является Верхопенское сельское поселение. Плотность населения на данных территориях составляет 79,7 и 27,4 человек на 1 кв. км соответственно. Также к одной из высоких плотностей населения 38,0 человек на 1 кв. км можно отнести территорию Курасовского сельского поселения. Самая маленькая плотность населения – 10,6 человек на 1 кв. км. приходится на территорию Сухосолотинского сельского поселения.

Раздел 2. Стартовые условия для разработки Стратегии муниципального района «Ивнянский район»

2.1. Внешние и внутренние факторы

Таблица 26

Внутренние факторы	Внешние факторы
<p>1. Политика органов местного самоуправления муниципального образования.</p> <p>2. Функционирование политических партий и общественных организаций муниципального образования.</p> <p>3. Функционирование предприятий различных видов экономической деятельности в муниципальном образовании.</p> <p>4. Наличие ресурсов для развития предприятий АПК.</p> <p>5. Наличие минерально-сырьевой базы в муниципальном образовании.</p> <p>6. Наличие свободных участков для инвестирования.</p> <p>7. Состояние и уровень развития социальной инфраструктуры муниципального образования.</p> <p>8. Высокий уровень духовного, интеллектуального и культурного развития поселения муниципального образования.</p> <p>9. Стратегические и территориальные возможности муниципального образования в экономическом потенциале области.</p>	<p>1. Федеральное и региональное законодательство, влияющее на жизнедеятельность и перспективы развития муниципального образования.</p> <p>2. Элементы федеральной и региональной политики.</p> <p>3. Ценовая и тарифная политика естественных монополий.</p> <p>4. Диспаритет цен на готовую сельскохозяйственную продукцию и энергетические и материальные ресурсы.</p> <p>5. Государственная поддержка развития отдельных секторов экономики и социальной сферы.</p> <p>6. Изменение конъюнктуры сырьевых и товарных рынков.</p> <p>8. Потенциальная заинтересованность инвесторов.</p> <p>9. Межбюджетные отношения.</p> <p>10. Востребованность ресурсов.</p>

2.2. SWOT-анализ муниципального района «Ивнянский район» Белгородской области

Для проведения интегральной оценки социально-экономического положения муниципального образования использован SWOT–анализ (анализ сильных и слабых сторон территории, возможностей и угроз, их позитивное и негативное влияние на ситуацию, сложившуюся в муниципальном образовании).

SWOT – анализ проведен по основным факторам, влияющим на ситуацию в МО «Ивнянский район», указан характер их влияния на текущее и перспективное развитие муниципального образования.

Результаты SWOT – анализа представлены в таблице 27. Результаты комплексного сводного анализа показывают, что формирование негативных сторон развития МО «Ивнянский район» обусловлено кризисными явлениями в обществе, начавшимися в конце 80-х годов XX века, позитивных сторон – подъемом экономики России в начале XXI века.

SWOT-анализ муниципального образования «Ивнянский район» Белгородской области

Таблица 27

Факторы	Влияние фактора на социально-экономическое развитие	
	позитивные	негативные
1. Качество жизни населения 1.1. Здоровье. Продолжительность жизни	Реализуются на территории района целевые программы, направленные на улучшение демографической ситуации, снижение заболеваемости, оказание помощи семьям, имеющим детей	Превышение смертности над рождаемостью более чем в 2 раза.
Обеспеченность жильем	Обеспеченность жильем одного жителя 26,47 кв.м/чел. Жилищное строительство продолжается	215 семей состоит на учете для получения бесплатного жилья. Каждая третья семья состоит на учете 10 и более лет.
1.2. Уровень жизни населения Рост заработной платы населения	Рост уровня заработной платы. Отсутствие задолженности по выплате заработной платы на действующих предприятиях	Низкий уровень заработной платы по сравнению со среднеобластными показателями
Обеспеченность населения объектами образования, здравоохранения и культуры	Модернизация системы образования. Наличие современной материально-технической базы учреждений образования, здравоохранения и	Высокие затраты на содержание объектов социальной сферы. Недостаточное финансирование. Слабое наполнение образовательных

Факторы	Влияние фактора на социально-экономическое развитие	
	позитивные	негативные
	культуры. Выполнение планов капитального ремонта объектов соцкультбыта. Сохранение и развитие национальных традиций территории.	учреждений. Низкий уровень заработной платы. Дефицит квалифицированных врачебных кадров и преподавательских кадров для углубленного изучения отдельных предметов.
Обеспечение населения жилищно-коммунальными услугами, торговым и бытовым обслуживанием	Население района в целом обеспечено услугами ЖКХ; отсутствие задолженности МО «Ивнянский район» за потребленные энергоносители. Более низкий уровень муниципальных стандартов на оплату услуг ЖКХ в сравнении с областными и федеральными; Рост числа семей, получающих субсидии на оплату услуг ЖКХ. Введение в структуру платежей платы за капитальный ремонт жилого фонда. Разработаны и реализуются программы по торговому и бытовому обслуживанию населения, по защите прав потребителей Ивнянского района.	Высокий уровень износа объектов ЖКХ, рост стоимости услуг ЖКХ, отсутствие малого предпринимательства в сфере услуг ЖКХ, отсутствие техники по содержанию и ремонту автодорог и тротуаров. Недостаток предприятий бытового обслуживания в сельской местности.
Пассажирский транспорт	Автомобильная транспортная связь с г. Белгородом, г. Курском. Наличие внутригородского автобусного маршрута.	Высокий износ автобусного парка ОАО «АТП Ивнянское». Недостаток на рынке пассажирских перевозок субъектов малого предпринимательства
1.3. Образ жизни населения Занятость населения	Снижение уровня безработицы в 2005 году, создание новых рабочих мест. Интенсивная работа службы занятости с безработными.	Низкий процент экономически активного населения работает на территории района (63%)
Безопасность и общественный порядок	Снижение количества зарегистрированных преступлений.	Недостаточная материально-техническая база отдела внутренних дел Ивнянского

Факторы	Влияние фактора на социально-экономическое развитие	
	позитивные	негативные
	Интенсификация в 2004-2005 годах оперативно-профилактической работы, борьбы с незаконным оборотом наркотиков, самогонварением, работы по предупреждению безнадзорности и правонарушений среди несовершеннолетних	района и ненадлежащее финансирование
2. Экологическая ситуация	На территории района радиационная обстановка в норме. Сокращение выбросов и сбросов в окружающую среду.	Недостаточное количество очистных сооружений. Недостаток спецмашин и контейнеров для сбора и вывоза мусора. Низкий уровень утилизации отходов животноводческих комплексов
3. Ресурсный потенциал	Выгодное географическое положение (близость крупных промышленных предприятий Яковлевского района). Наличие федеральной трассы «Крым М-2». Наличие плодородных земель сельхозназначения, наличие уникальной природы у реки Псел с лесными массивами, прудов почти в каждом населенном пункте; берет начало река Ворскла, наличие залежей песка, глины, мела. Возможность размещения новых объектов жилья и производства	Недоиспользование ресурсного потенциала
4. Бюджетный потенциал	Имеется небольшой дефицит бюджета. Рост баланса бюджета. Рост налоговых поступлений	Бюджет дотационный (83%). Нехватка собственных доходов.
5. Потенциал экономического развития	Созданы условия для привлечения инвесторов, Наличие на территории района свободных	Отсутствие инвесторов с реализацией крупных инвестиционных проектов

Факторы	Влияние фактора на социально-экономическое развитие	
	позитивные	негативные
	неиспользованных земельных участков для реализации инвестиционных проектов	
5.1. Трудовой потенциал	Наличие потенциально свободной рабочей силы	Отсутствие квалифицированных кадров современных рабочих профессий
5.2. Производственный потенциал	Производственный комплекс в стадии роста. Наличие на территории МО перерабатывающих предприятий. Наличие крупных животноводческих комплексов на территории района	Относительно низкая доля занятых в малом бизнесе. Высокая изношенность основных фондов предприятий. Необходимость проведения модернизации действующих предприятий
5.3. Финансовый потенциал	Развитие системы кредитно-финансовых учреждений. Наличие инфраструктуры поддержки малого предпринимательства	Нестабильное состояние ряда сельскохозяйственных предприятий. Наличие задолженности перед местным бюджетом у некоторых предприятий
5.4. Инвестиционный потенциал	Благоприятное для инвесторов географическое и транспортное положение. Наличие земельных ресурсов и свободных площадок для сельскохозяйственного, промышленного и иного использования. Достаточность для жизнеобеспечения населения природных ресурсов, инженерной и социальной инфраструктуры. Развита PR – компания по созданию инвестиционно-привлекательного имиджа района	Недостаточная инвестиционная активность экономических субъектов. Не сформировано четкое правовое поле для привлечения инвесторов.

Факторы	Влияние фактора на социально-экономическое развитие	
	позитивные	негативные
6. Потенциал готовности к социально-экономическим преобразованиям в МО «Ивнянский район»	Стабилизация уровня жизни пенсионеров и работников бюджетной сферы. Отсутствие протестных акций по отношению к органам государственной власти и местного самоуправления. Высокая мобильность кадров.	Недостаточная социально-политическая активность граждан. Наличие противоречий между МО «Ивнянский район» и некоторыми представителями бизнеса. Дифференциация субъективных оценок качества жизни населения.
7. Управление МО «Ивнянский район»	Не потеряно управление МО «Ивнянский район». Осуществляется поддержка со стороны власти инициатив бизнеса. Организационная структура, в основном, соответствует задачам и полномочиям, определенным законодательством и Уставом МО «Ивнянский район». Стремление к научно-обоснованному управлению МО «Ивнянский район».	Недостаточное нормативно-правовое обеспечение управления на территории МО «Ивнянский район».

2.3. Роль муниципального района «Ивнянский район» в экономике Белгородской области

Таблица 28

Основные показатели социально-экономического развития муниципального района «Ивнянский район» в 2016 году

№ п/п	Показатели, ед. изм.	Муниципальный район (городской округ)	Белгородская область	Муниципальное образование/область, %	Место среди муниципальных районов и городских округов
1	Среднегодовая численность населения, тыс. человек	22,2	1551,5	1,42	19
2	Ожидаемая продолжительность жизни при рождении, лет	72,0	72,87	98,8	

№ п/п	Показатели, ед. изм.	Муници- пальный район (городско й округ)	Белго- родская область	Муниц ипальн ое образо вание/ област ь, %	Место среди муници- пальных районов и городски х округов
3	Общий коэффициент рождаемости, чел. на 1 тыс. населения	10,4	11,1	93,7	11
4	Общий коэффициент смертности, чел на 1 тыс. населения	17,3	13,9	124,5	15
5	Младенческая смертность, случаев на 1 тыс. родившихся живыми	8,7	6	145,0	15
6	Доля населения, регулярно занимающегося физкультурой и спортом, %	33,8	39,2	86,2	19
7	Доля учащихся, обучающихся в современных условиях, от общего числа учащихся на всех уровнях образования, %	92,9	94,6	97,9	14
8	Среднемесячная заработная плата одного работника (по полному кругу организаций), рублей	23774	27090,9	87,8	12
9	Уровень зарегистрированной безработицы, %	0,73	0,69	105,8	11
10	Число посещений культурно-досуговых учреждений, тыс. посещений	726,05	17582,87	4,13	11
11	Удельный вес молодежи, охваченной мероприятиями молодежной политики, к общему числу молодежи, %	49,7	75,41	65,9	20
12	Объем промышленного производства на душу населения, тыс. рублей	323,5	440,2	73,5	10
13	Объем продукции сельского хозяйства в хозяйствах всех категорий на душу населения, тыс. рублей	613,8	147,2	417,0	3
14	Ввод в эксплуатацию жилых домов за счет всех источников финансирования, тыс. кв. м	13,5	1350,1	1,0	17
15	Оборот розничной торговли на душу населения, тыс. рублей	55,7	192,5	28,9	20

№ п/п	Показатели, ед. изм.	Муниципальный район (городской округ)	Белгородская область	Муниципальное образование/область, %	Место среди муниципальных районов и городских округов
16	Объем платных услуг на душу населения, тыс. рублей	6,6	24,4	27,0	15
17	Инвестиции в основной капитал за счет всех источников финансирования на душу населения, тыс. рублей	90,2	92,7	97,3	7
18	Удельный вес инновационных товаров, работ, услуг в общем объеме отгруженных товаров, работ, услуг организаций промышленного производства и сферы услуг, %	-	7,3	-	-
19	Бюджетная обеспеченность (расходы местного бюджета) на одного жителя, тыс. рублей	43,8	28,03	156,4	4
20	Число субъектов малого и среднего предпринимательства, на 10 тыс. человек населения (на основе данных ЕРСМП ФНС России)	218,47	333,0	65,6	
21	Общая площадь жилых помещений, приходящаяся в среднем на одного жителя, кв. м	30,5	29,9	102,0	10
22	Доля протяженности автомобильных дорог общего пользования с твердым покрытием в общей протяженности автодорог общего пользования, %	91,4	90,7	100,8	14
23	Выбросы загрязняющих веществ в атмосферный воздух, отходящих от стационарных источников загрязнения, тонн	1090	112900	0,96	10
24	Сброс загрязненных сточных вод в поверхностные водные объекты, тыс. м ³	0	73640	-	-
25	Число зарегистрированных преступлений, на 100 тыс. человек населения	641	884	72,5	4

Анализируя приведенную выше таблицу, следует отметить, что органам местного самоуправления Ивнянского района необходимо активизировать работу по стабилизации демографической ситуации, т.к. показатели рождаемости и смертности имеют отклонения от областных значений. Общий коэффициент смертности на 1 тыс. населения больше среднеобластного значения на 3,4 единицы, а коэффициент рождаемости на 1 тыс. населения меньше на 0,7 единиц.

Доля учащихся, обучающихся в современных условиях, от общего числа учащихся на всех уровнях образования составляет 92,9 %, что ниже областного значения на 1,7 %.

Положительная динамика наблюдается по ряду следующих индикаторов:

Общая площадь жилых помещений, приходящаяся в среднем на одного жителя района выше областного значения на 0,6 %.

Показатель «число зарегистрированных преступлений на 100 тыс. человек населения» меньше средне областного значения на 243 единицы.

Высокие показатели достигнуты по отрасли «сельское хозяйство» так объем продукции сельского хозяйства в хозяйствах всех категорий на душу населения равен 613,8 тыс. рублей, что выше средне областного значения в 4 раза. По данному показателю район занимает 3 место в области.

По объему промышленного производства на душу населения район занимает 10 место в области.

Выбросы загрязняющих веществ в атмосферный воздух, отходящих от стационарных источников загрязнения, составляют 0,96 % от областного значения.

В районе отсутствуют предприятия, которые осуществляют сброс сточных вод в поверхностные водные объекты, поэтому данный показатель равен нулю.

Инвестиции в основной капитал за счет всех источников финансирования на душу населения составили 90,2 тыс. рублей, что всего лишь меньше на 2,5 тыс. рублей от среднеобластного показателя.

Вместе с тем существует ряд факторов, замедляющих позитивные процессы, происходящие в районе.

Таким образом, в настоящее время возникла необходимость усиления позитивной динамики процессов, происходящих на территории Ивнянского района, исходя из целевых ориентиров социально-экономического развития.

Раздел 3. Формирование образа будущего муниципального района «Ивнянский район»

3.1. Основные выводы и рекомендации по выбору стратегических направлений

Достижение стратегической цели как на среднесрочную, так и на долгосрочную перспективу может быть обеспечено за счет сбалансированного социально-экономического развития района. В основу приоритетных стратегических направлений и задач развития муниципального района «Ивнянский район» Белгородской области положены стратегические направления Стратегии социально-экономического развития Белгородской области на период до 2025 года и основные задачи, обеспечивающие их реализацию.

1. Обеспечение конкурентоспособности экономики за счет перехода к инновационному социально ориентированному типу развития:

устойчивого инновационного развития района на основе сбалансированности развития экономического потенциала, социального благополучия и сохранения окружающей среды;

повышения конкурентоспособности продукции, товаров и услуг товаропроизводителей на основе развития высоких технологий и инноваций, модернизации существующих производств, обеспечивающих возможность интеграции в глобальную экономику;

структурной диверсификации экономики на основе инновационного технологического перевооружения, выделения приоритетных секторов и сегментов специализации, развития новых инновационно ориентированных производств;

формирования территориальных кластеров, позволяющих интенсифицировать экономический рост и конкурентоспособность в целом;

формирования и развития модели сбалансированного пространственного развития на основе совершенствования системы расселения и размещения производительных сил;

повышения устойчивости экономики района за счет совершенствования условий и стимулирования развития малого бизнеса и перехода его на качественно новый уровень участия в формировании валового муниципального продукта;

создания высокоэффективного конкурентоспособного сельскохозяйственного производства на основе финансовой устойчивости, модернизации и интенсификации производства, сохранения и воспроизводства используемых и других природных ресурсов.

2. Становление благоприятной социальной среды и создание условий для эффективной реализации человеческого потенциала и обеспечения качества жизни населения на основе динамичного развития экономики района, включая:

опережающий рост отраслей экономики, обеспечивающий развитие человеческого потенциала, на основе модернизации и развития здравоохранения, образования, повышения доступности жилья, экологических условий жизни человека;

развитие демографического потенциала района стимулирование подъема рождаемости, формирование социально-экономических предпосылок для дальнейшего демографического роста, поддержку молодых семей и

молодежи;

развитие системы образования по стандартам нового поколения, отвечающей требованиям инновационной экономики, современным потребностям общества, каждого человека;

улучшение состояния здоровья населения района, формирование здорового образа жизни, увеличение продолжительности жизни на основе системных изменений в организации медицинской помощи, а также усиления массовости физкультуры и спорта;

создание гибкого рынка труда, обеспечивающего максимально полное и эффективное использование трудового потенциала района;

формирование единого культурного пространства, обеспечение многообразия и высокого качества услуг культуры, сохранение и популяризацию культурного наследия, укрепление нравственных ценностей населения района;

создание и совершенствование правовых, экономических, организационных условий и механизмов для обеспечения достойного качества жизни молодых жителей района;

увеличение темпов роста жилищного строительства, в том числе индивидуального, инженерного обустройства микрорайонов жилой застройки;

социальное обустройство сельских поселений с уровнем комфорта не ниже городского на основе формирования многофункциональных сельских кластеров;

воссоздание окружающей среды, благоприятной для жизнедеятельности человека, повышение уровня безопасности населения района;

развитие духовного потенциала, улучшение качества человеческих отношений путем формирования регионального солидарного общества;

развитие институтов гражданского общества, повышение уровня самоорганизации общества, гражданской активности населения.

3. Формирование институциональной среды, стимулирующий инновационную активность и привлечение инвестиций в экономику и социальную сферу, за счет:

разработки и внедрения новых механизмов регулирования и управления социально-экономическими процессами, системного подхода к решению социально-экономических проблем программно-целевым методом и методом проектного управления;

формирования системы стратегического управления, позволяющей обеспечить гармоничность развития институтов, направленной на согласование социальной, экономической и бюджетной политики при решении системных проблем и поиска ответа на внешние вызовы в условиях глобализации экономики;

формирования системы институтов и институциональной среды инновационного развития для обеспечения согласованной и эффективной политики, регулирующей социальные и экономические аспекты развития района;

развития муниципально-частного партнерства при реализации экономической и социальной политики и совершенствования механизмов обратной связи между властью и бизнесом с формированием рыночных институтов;

проведения институциональных реформ, способствующих увеличению инвестиций в человеческий капитал;

обеспечения высокого качества и доступности муниципальных услуг, предоставляемых органами исполнительной власти.

3.2. Миссия и стратегическая цель развития муниципального района «Ивнянский район»

Стратегической целью развития муниципального района «Ивнянский район» является стремление для его населения постоянное улучшение качества жизни. Это возможно достичь на развитии инновационно ориентированной экономики и социальной политики, развития конкурентоспособных производств с учетом стратегических приоритетов как Белгородской области так и Российской Федерации.

С учетом выявленных конкурентных преимуществ, исторически сложившейся ситуации, природных особенностей, географического положения, а также основных потенциальных возможностей муниципального района «Ивнянский район» и стремлений жителей района, выявленных в процессе формирования стратегии развития муниципального района «Ивнянский район», миссия может быть сформулирована следующим образом: **«От уникальной природы через экологически чистую продукцию к новому качеству жизни».**

Миссия МО «Ивнянский район» заключается в стабильном повышении уровня и нового качества жизни населения за счет привлечения внешних инвестиций в экологически безопасные предприятия АПК, предприятия по переработке сельскохозяйственной продукции, промышленные предприятия, развитие малого бизнеса и использование рекреационных возможностей территории района.

В качестве символа стратегического развития муниципального района «Ивнянский район» выбрана следующая эмблема.



От уникальной природы через экологически чистую продукцию к новому качеству жизни.

В слогане заключено информационное сообщение о муниципальном районе «Ивнянский район», который расположен в северо-западной части Белгородской области. Общая площадь Ивнянского района составляет 87110 га. Климат умеренно-континентальный.

Поверхность района представляет собой приподнятую равнину, рассечённую реками Псёл, Пена, Солотинка, Ворскла. Первое, что сразу производит впечатление, - это живописность местности, красота природы. Практически в каждом населённом пункте имеются большие зеркальные пруды. На территории района - разведанные месторождения полезных ископаемых: песок, глина, мел. Почвы сельскохозяйственных угодий чернозёмные. Общая площадь лесов составляет 7892 га. Экологическая обстановка благополучная, радиационная обстановка в норме. Всё это способствует динамичному развитию сельского хозяйства и получению экологически чистой сельскохозяйственной продукции.

В структуре сельскохозяйственного производства продукция растениеводства в районе занимает 25 %, продукция животноводства – 75 %. Основные направления растениеводства – производство зерновых и кормовых культур, сахарной свёклы, подсолнечника. Животноводство специализируется на свиноводстве и молочном животноводстве.

В районе имеется достаточный потенциал роста молочного животноводства, овощеводства, садово-ягодных культур. Для потенциальных инвесторов должны быть интересны и выгодны проекты по организации

рекреационных зон, летних торговых площадок и кафе, продвижению туристического потенциала и т.д..

К конкурентным преимуществам можно отнести:

- выгодное экономико-географическое положение (близость района к областному центру – 79 км от г. Белгорода, наличие федеральной трассы «Крым М-2», имеется железнодорожное сообщение со станцией «Готня» Ракитянского района);

-развитую транспортную сеть, сеть коммуникаций связи, газо- и электроснабжения;

-наличие на территории неиспользуемых земельных участков (инвестиционных площадок) площадью более 200 гектаров, большинство из которых обеспечены инженерными коммуникациями и подъездными путями.

В районе созданы условия для расширения и модернизации действующих и созданию перспективных промышленных производств, для развития сельскохозяйственных предприятий, особенно в сфере кооперативного движения, поддержки развития предпринимательской инициативы.

-увеличению доходов и оптимизации расходов бюджета муниципального образования.

Нами сделаны существенные шаги по повышению инвестиционного потенциала и привлекательности Ивнянского района. Всё это в результате направлено на повышение качества жизни жителей Ивнянского района.

Анализируя возможные направления развития, необходимо выделить наиболее перспективные из них, которые могут быть реально осуществимы с учетом сложившейся ситуации, тенденций и имеющихся или привлеченных ресурсов, дать дополнительный позитивный социально-экономический эффект и способствовать дальнейшему развитию. Такими направлениями являются следующие:

1. Развитие человеческого капитала муниципального района «Ивнянский район».

2. Экономическое инновационно ориентированное развитие муниципального района «Ивнянский район».

3. Повышение качества условий жизнедеятельности населения муниципального района «Ивнянский район».

3.3. Выбор сценария развития муниципального района «Ивнянский район»

Глубокие трансформации в российской и мировой экономике, технологический переворот в развитых странах, усиливающаяся глобализация, обострение энергоэкологического кризиса и конкурентной борьбы на мировом рынке требуют разработки долгосрочных прогнозов инновационного прорыва социально-экономического развития России и на их основе создания системы государственного управления на региональном и муниципальном уровнях.

Мировой финансово-экономический кризис изменяет условия развития, пути и средства достижения целей регионов и страны в целом в кратко- и среднесрочном периоде. В то же время общая тенденция развития региональной экономики в долгосрочном периоде будет определяться позитивными макроэкономическими тенденциями, для которых характерны:

- умеренные темпы инфляции;
- сохранение существующего или даже возможность повышения паритета покупательной способности рубля к основным мировым валютам;
- интеграция российской экономики в глобальный рынок;
- определение российского внутреннего рынка как значимого сегмента мировой экономики;
- сохранение длительного устойчивого спроса на российское сырье на мировых рынках;
- формирование положительного сальдо в международной инвестиционной позиции;
- укрепление бюджетной системы регионов России.

Тенденция развития муниципального района «Ивнянский район» должна напрямую соответствовать тенденциям развития Белгородской области. Поэтому выбор сценариев социально-экономического развития района определяется на основе внешних и внутренних ключевых факторов.

Различные сценарии социально-экономического развития, как Белгородской области, так и Ивнянского района в разной степени обеспечивают устойчивость развития района и региона в целом.

Оценка реализуемости основных сценариев показывает, что сценарий инерционного развития не требует специальных усилий по его поддержке со стороны исполнительной и законодательной власти района, региона и Российской Федерации. Он отражает развитие экономики региона, района в условиях сохранения инфраструктурных ограничений при относительном ухудшении конкурентоспособности продукции местных товаропроизводителей, что проявляется в торможении инвестиционной активности, снижении темпов роста банковского кредитования и относительно более высоком вкладе импорта в удовлетворение внутреннего спроса.

Сценарий инновационный (социально ориентированный сценарий) требует объединения усилий органов государственной власти области и местного самоуправления, бизнес-сообщества и населения.

Он предусматривает улучшение конкурентоспособности производства за счет реализации программ на инновационной основе по созданию новой экономики знаний, развитие ключевых секторов экономики области, направленных на повышение инновационной активности предприятий, рост производительности труда, сохранение высокой инвестиционной компоненты роста, реализацию комплекса мер по ускорению экономического роста и ориентированных на повышение конкурентоспособности продукции на внешних и внутренних рынках.

Внешние факторы экономического и социального развития

определяются, прежде всего, ситуацией на внешнем и внутреннем рынках железорудного сырья, металлопродукции и сельскохозяйственного сырья и продовольствия, мерами Правительства России по регулированию уровня цен (тарифов) на товары и услуги естественных монополий, динамикой курсов евро и доллара США, развитием экономики России и финансовым состоянием основных торговых партнеров предприятий области и рядом других условий.

Внутренние факторы все в большей степени будут определять как уровень, так и устойчивость темпов экономического роста. Среди них важная роль принадлежит комплексу мер по реализации приоритетных направлений экономической и социальной политики Правительства области, Ивнянского района включающему в себя увеличение инвестиций в инновационные секторы экономики и высокотехнологичные проекты; стимулирование диверсификации производства, рост производительности труда, повышение качества инфраструктуры, развитие конкурентоспособных производств, имеющих наибольшие возможности для роста; создание благоприятных условий для предпринимательской деятельности; расширение государственно-частного и муниципально-частного партнерства; проведение эффективной социальной политики и развитие человеческого потенциала; улучшение демографической ситуации, совершенствование рынка труда.

Большое значение для определения целевого сценария развития имеет интенсивность инновационного обновления агропромышленного комплекса. Белгородская область - один из ведущих регионов по производству сельскохозяйственной продукции в России, увеличение производства которой позволяет наращивать объемы выпуска предприятиям, производящим пищевые продукты. В Ивнянском районе основной отраслью, формирующей ВМП, является сельское хозяйство. Также значительную роль в формировании ВМП вносит отрасль «Обрабатывающие производства, производство пищевых продуктов», что в значительной мере будет обеспечивать насыщение рынка высококачественными товарами.

Инновационный социально ориентированный сценарий характеризуется значительным усилением требований к экологичности экономического развития. При этом предполагается, что ужесточение экологических требований может значительно видоизменить параметры экономического развития, это создает новые "окна возможностей" для развития экономики, такие как создание современной индустрии переработки отходов, новых возможностей в развитии сельского хозяйства (биотоплива) и углерододепонирующих насаждений.

Реализация данного сценария позволит обеспечить выход на новый уровень социально-экономического развития за счет повышения конкурентоспособности предприятий, производящих продукцию с высокой добавленной стоимостью, и улучшения структурной диверсификации экономики на рынках высокотехнологичной продукции, что будет способствовать значительному росту производительности труда как долговременной качественной основы для повышения уровня жизни

населения.

В долгосрочной перспективе поступательное экономическое и социальное развитие предполагается обеспечивать за счет:

-реализации долгосрочных проектов на основе муниципально-частного партнерства;

-наращивания инновационной активности в традиционных отраслях экономики, обеспечивающего их технологическую модернизацию и повышение конкурентоспособности;

-улучшения использования земельных и других природных ресурсов, используемых в сельскохозяйственном производстве, и обеспечения перехода на биодинамическое земледелие;

-дальнейшей реализации национальных, областных и муниципальных проектов, целевых программ в социальной сфере, включающих образование, здравоохранение, жилищный сектор, обеспечивающих повышение уровня жизни населения для формирования класса инновационно мотивированных людей и значительного повышения качества человеческого капитала;

-формирования институтов, закрепляющих стратегическое планирование в муниципальном управлении, способствующих снижению административных барьеров и повышению качества муниципальных услуг и развитию муниципально-частного партнерства.

Анализ сценариев социально-экономического развития муниципального района «Ивнянский район» на долгосрочную перспективу проведен в таблице 29, что позволило сформировать обобщенный итоговый результат, иллюстрирующий преимущества сценария инновационного социально ориентированного развития района.

Таблица 29

Макроэкономические особенности основных сценариев развития муниципального района «Ивнянский район»

Показатели	2005 год базовый год	2025 год инерционный	2025 год инновационный
Численность населения, тыс. человек	23,6	21,909	22,009
Объем промышленного производства на душу населения, тыс.рублей	10,74	567,9	609,31
Объем продукции сельского хозяйства в хозяйствах всех категорий на душу населения, тыс.рублей	40,24	983,7	1268,0
Инвестиции в основной капитал за счет всех источников финансирования на душу населения, тыс.рублей	23,702	125,0	131,7
Удельный вес инновационных товаров, работ, услуг в общем объеме отгруженных товаров, работ, услуг организаций промышленного производства и сферы услуг, %	0	2,3	2,5

Показатели	2005 год базовый год	2025 год инерцион- ный	2025 год иннова- ционный
Среднемесячная заработная плата работников организаций (по полному кругу), рублей	3890	40647	43370

Инновационный социально ориентированный сценарий выступает в качестве целевого для социально-экономической политики, поскольку только он в полной мере позволяет реализовать стратегические ориентиры развития муниципального района «Ивнянский район».

3.4. Инвестиционная стратегия

Ивнянский район обладает совокупностью значительных конкурентных преимуществ для привлечения инвестиций, таких как благоприятные природно-климатические, географические, социально-политические, стабильный уровень жизни населения, развитая транспортная, инженерная инфраструктура и др. Это способствует формированию благоприятного инвестиционного климата.

Для повышения инвестиционной активности в районе принята Инвестиционная декларация, которая устанавливает принципы взаимодействия органов местного самоуправления с субъектами предпринимательской и инвестиционной деятельности, в число которых входят:

равенство - не дискриминирующий подход ко всем субъектам предпринимательской и инвестиционной деятельности в рамках заранее определенной и публичной системы приоритетов;

вовлеченность - участие субъектов предпринимательской и инвестиционной деятельности в процессе подготовки затрагивающих их интересы решений, а также в оценке реализации этих решений;

прозрачность - общедоступность документированной информации органов местного самоуправления (за исключением информации ограниченного доступа);

эффективная практика - ориентация административных процедур и регулирования на лучшую с точки зрения интересов субъектов предпринимательской и инвестиционной деятельности практику взаимодействия с субъектами предпринимательской и инвестиционной деятельности;

действует система управления проектами, которая определяет условия и порядок применения принципов проектного управления, алгоритм взаимодействия бизнеса и власти, регламентирует персональную ответственность команды проекта. По состоянию на начало ноября 2017 года в АИС «Проектное управление» зарегистрировано 174 проектов, реализуется 58 проектов, 116 проектов завершены.

Гарантии безопасности ведения предпринимательской и инвестиционной деятельности в Ивнянском районе предоставляются в соответствии с действующим законодательством Российской Федерации, в том числе гарантируется:

- защита инвестиций, прав и интересов субъектов инвестиционной деятельности;
- обеспечение равных прав участников инвестиционного процесса при осуществлении инвестиционной деятельности на территории района;
- право субъектов инвестиционной деятельности обжаловать в суде решения и действия (бездействие) органов местного самоуправления Ивнянского района Белгородской области и их должностных лиц.

В Ивнянском районе Белгородской области в рамках действующего законодательства Российской Федерации обеспечивается реализация прав субъектов инвестиционной деятельности в случае возникновения обстоятельств, связанных с нарушением сроков и условий доступа к существующим механизмам поддержки и реализации инвестиционных проектов.

В Ивнянском районе Белгородской области реализуются мероприятия, направленные на дальнейшее улучшение инвестиционного климата, в том числе по сокращению и упрощению процедур, связанных с выдачей разрешительной документации.

Органы местного самоуправления района, взаимодействующие с субъектами инвестиционной деятельности, в установленном законом порядке рассматривают их предложения, направленные на устранение административных барьеров, препятствующих реализации инвестиционных проектов на территории Ивнянского района Белгородской области.

Субъекты инвестиционной деятельности на территории Ивнянского района Белгородской области руководствуются действующим федеральным законодательством, законодательством субъекта Федерации и органов местного самоуправления Ивнянского района регламентирующим инвестиционную деятельность, в том числе:

- ведения предпринимательской деятельности с соблюдением этических норм, основанных на принципах добропорядочности и справедливости, честности во взаимоотношениях со своими партнерами и конкурентами;
- установления отношений с работниками на основе социального партнерства, общности целей, уважения взаимных интересов, реальности принимаемых сторонами обязательств и добросовестности их исполнения;
- признания трудовых прав работников как неотъемлемой части прав человека и соблюдения установленных законом прав работников;
- ответственного отношения к соблюдению законодательно установленных экологических норм и правил;
- поддержки в доступных для компаний формах усилий власти и гражданских инициатив в области экономического, социального и культурного развития территорий размещения предприятий, сохранения

культурного наследия и разнообразия.

Инвестиционная привлекательность территории зависит от наличия земельных участков и инвестиционных площадок.

На территории района находится 31 инвестиционная площадка общей площадью 212,8 га. В основном это земли населенных пунктов, где ранее размещались молочно-товарные фермы, объекты сельскохозяйственного назначения.

На территории района в период с 2006 по 2012 год наблюдался наибольший приток инвестиций, так как в это время строились свиноводческие комплексы, завод по производству комбикормов, предприятиями, входящими в состав ГК «Мираторг», молочно-товарная ферма ОАО «Белгородские молочные фермы», свиноводческие комплексы, завод по убою и переработке свинины ЗАО «Капитал Агро». Осуществляет деятельность предприятие ОАО «Агрохолдинг «Ивнянский». Так в 2011 году объем инвестиций составил 4,350 млрд рублей. Начиная с 2013 года объем инвестиций снижен, так как крупные объекты на территории района уже построены и предприятия развиваются. Объем инвестиций в основной капитал за счет всех источников финансирования в 2013 году сложился в сумме 1,38 млрд рублей. Поэтому темп роста объема инвестиций в основной капитал в сопоставимых ценах в 2016 году к 2012 году составил 68,5 процента.

В результате проводимого руководством района комплекса мероприятий, направленных на улучшение инвестиционного климата, на протяжении последних лет ежегодно в районе осваивается инвестиций в сумме около 2,0 млрд рублей. На развитие экономики и социальной сферы района направлено за счет всех источников финансирования за 2006 - 2016 годы 26,469 млрд рублей. Объем инвестиций в основной капитал на душу населения за 2016 год составил 89,6 тыс. рублей.

Наибольший объем инвестиций в основной капитал осваивается в сельском хозяйстве, промышленности, жилищном строительстве, а также направляется на развитие материальной базы социальной сферы, благоустройство населенных пунктов района.

Основные показатели инвестиционного потенциала муниципального района «Ивнянский район» представлены в таблице 30.

Таблица 30

*Основные показатели инвестиционного потенциала
муниципального района «Ивнянский район»*

№ п/п	Показатели, ед. изм.	2012	2013	2014	2015	2016	Темп роста 2016 к 2012, %
1.	Инвестиции в	2915	1380	1657,6	1947,7	1999,2	68,6

	основной капитал за счет всех источников финансирования, млн рублей						
2.	Инвестиции в основной капитал (за исключением бюджетных средств), млн рублей	2770	1254	1513	1767	1872,3	67,6
3.	Количество инвестиционных проектов, реализуемых и планируемых к реализации, ед.	50	59	65	71	93	в 1,86 раза
4.	Общий бюджет реализуемых инвестиционных проектов, млн рублей	2100	1100	1300	1708	1250	59,5
5.	Количество введенных в эксплуатацию объектов реального сектора экономики, ед.	14	17	20	20	35	в 2,5 раза
6.	Количество введенных в эксплуатацию объектов социальной инфраструктуры, ед.	8	10	11	13	18	в 2,25 раза

Инвестирование является одним из важнейших источников экономического роста, модернизации отраслей экономики и социальной сферы и развития человеческого капитала. Инвестиционная стратегия Ивнянского района основана на стратегических приоритетах экономической и инвестиционной политики Российской Федерации, Правительства области, органов местного самоуправления Ивнянского района, инвестиционных намерениях хозяйствующих субъектов, осуществляющих деятельность на территории района.

Целью Инвестиционной стратегии является создание благоприятных организационных и экономических условий ведения предпринимательской деятельности, формирование эффективной системы привлечения инвестиций и сопровождения инвестиционных проектов для обеспечения диверсификации и динамичного роста экономики района, повышения конкурентоспособности хозяйствующих субъектов, роста уровня и качества жизни населения района.

Достижение цели возможно путем совершенствования системы привлечения инвестиционных ресурсов, механизмов поддержки инвестиционной и инновационной деятельности.

Приоритетами реализации Инвестиционной стратегии района являются:

- развитие традиционных отраслей экономики района на основе

внедрения инноваций в агропромышленный комплекс;

- создание условий для раскрытия потенциала развивающихся и новых секторов экономики;
- формирование основы новой экономики - экономики знаний, создание высокотехнологичных, наукоемких производств, развитие альтернативной энергетики, энергоэффективность и энергосбережение;
- создание высокопроизводительных рабочих мест;
- развитие социального предпринимательства многокомпонентного социального кластера.

Инвестиционная политика органов местного самоуправления района ориентирована на реализацию комплекса системных мер, предусматривающих рациональное использование инвестиционного потенциала и качественное улучшение инвестиционного климата, создающего условия для существенного притока инвестиций в решение стратегических задач модернизации экономики и обновления производственной сферы, ее диверсификации.

В результате принимаемых мер и проводимых мероприятий основными качественными и количественными результатами (индикаторами), характеризующими развитие инвестиционной деятельности на территории Ивнянского района, станут следующие:

- создание оптимальных условий ведения предпринимательской деятельности в регионе, включая улучшение инвестиционного климата;
- обеспечение реализации основных положений Стандарта деятельности органов местного самоуправления по обеспечению созданию благоприятного инвестиционного климата в муниципальном районе «Ивнянский район»;
- повышение качества и доступности инженерной и транспортной инфраструктуры;
- увеличение доли оказываемых в электронном виде муниципальных услуг, в общем объеме оказанных услуг;
- увеличение объема инвестиций в основной капитал за счет всех источников финансирования в сопоставимых ценах в 2025 году к 2005 году более чем в 1,5 раза.

Рассмотрим Индикаторы реализации инвестиционной стратегии муниципального района «Ивнянский район» (таблица 31).

Таблица 31

*Индикаторы реализации инвестиционной стратегии
муниципального района «Ивнянский район»*

№ п/п	Индикаторы	2005 отчет	2016 отчет	2020 прогноз	2025 прогноз
1	Инвестиции в основной капитал на душу населения, млн рублей	0,0237	0,0902	0,092	0,131

№ п/п	Индикаторы	2005 отчет	2016 отчет	2020 прогноз	2025 прогноз
2	Инвестиции в основной капитал (за исключением бюджетных средств) (млн рублей)	502,3	1872,3	1880,0	2848,0
3	Количество введенных в эксплуатацию объектов реального сектора экономики и социальной инфраструктуры, ед.	22	35	37	40

Раздел 4. Стратегические направления развития муниципального района «Ивнянский район»

4.1. Первое стратегическое направление «Развитие человеческого капитала муниципального района «Ивнянский район»: стратегические задачи, меры и целевые ориентиры

4.1.1. Улучшение демографической ситуации и укрепление здоровья населения

Стратегической задачей демографической политики в Ивнянском районе является развитие демографического потенциала района, стимулирование рождаемости, формирование социально-экономических предпосылок для дальнейшего демографического роста, поддержка молодых семей и молодежи.

Основой демографической политики являются следующие принципы: комплексность реализации приоритетных направлений; концентрация на проблемах и разработка эффективных мер для их решения; учет особенностей демографического развития; взаимодействие органов власти с институтами гражданского общества.

Для решения данной задачи должен быть реализован комплекс мероприятий по четырем приоритетным направлениям:

1. Снижение уровня смертности населения, в первую очередь, среди детей, подростков и лиц трудоспособного возраста, увеличение продолжительности жизни населения;
2. Повышение рождаемости и качества жизни семей, имеющих детей, сохранение и укрепление репродуктивного здоровья населения;
3. Укрепление института семьи и брака, восстановление значимости семейных ценностей;
4. Управление миграционными процессами в целях оптимизации половозрастной структуры населения, сбалансированного демографического развития, обеспечения перемещения трудовых ресурсов в соответствии с потребностями экономики.

В результате реализации данного направления Стратегии **показатели (индикаторы)** в части развития демографического потенциала

района будут следующие:

- обеспечение к 2025 году роста уровня рождаемости до 9,17 на 1000 человек населения (2005 год – 8,0 на 1000 человек), снижение смертности населения до 17,6 на 1000 человек населения (2005 год – 21,8 на 1000 человек);

- восстановление социальной ценности семьи и брака, сокращение числа разводов, повышение престижа отцовства и материнства, общественной значимости труда родителей по воспитанию детей;

- создание благоприятных условий для рождения и воспитания детей, переход от существующих социальных норм малодетности к нормам среднедетности (3 - 4 ребенка в семье);

- улучшение репродуктивного здоровья населения;

- обеспечение соответствия количественных и качественных характеристик, направления движения миграционных потоков целям социально-экономического развития района;

- восполнение за счет миграционного прироста естественных потерь сельского населения.

Областной проект «Управление здоровьем», инициированный Губернатором Белгородской области Евгением Степановичем Савченко и стартовавший в 2016 году, призван изменить существующую систему здравоохранения, обеспечив две составляющие: усиление системы профилактической работы и модернизацию работы медицинских учреждений на первичном уровне.

Но самое главное – проект направлен на формирование у населения серьезного подхода к собственному здоровью, потребности следить за ним не от случая к случаю, а системно. Все вместе мы взяли за сложнейшую задачу – изменить отношение людей к своему здоровью, сформировать потребность в здоровом образе жизни.

Стратегической задачей развития системы здравоохранения является улучшение состояния здоровья населения района на основе системных изменений в организации медицинской помощи и развития сети медицинских учреждений, оснащенных новейшим оборудованием, применяющих высокотехнологичные методы диагностики и лечения. Для ее решения необходима реализация комплексов мероприятий, в рамках целевых программ развития здравоохранения области и района, направленных на:

- обеспечение государственных гарантий оказания бесплатной медицинской помощи за счет реализации сбалансированной территориальной программы государственных гарантий по финансовым средствам, объемам и видам медицинских услуг;

- оказание медицинских услуг учреждениями здравоохранения с учетом медико-экономических стандартов;

- повышение эффективности функционирования учреждений здравоохранения района с соблюдением принципа этапности оказания медицинской помощи;

- развитие конкуренции среди производителей медицинских услуг за

счет создания автономных некоммерческих учреждений здравоохранения, расширения сети негосударственного сектора здравоохранения;

- обеспечение выбора населением лечащего врача, медицинской организации;

- расширение хозяйственной самостоятельности медицинских учреждений;

- последовательное развитие первичной медико-санитарной помощи;

- совершенствование системы лекарственного обеспечения граждан в амбулаторных условиях;

- информатизация здравоохранения;

- повышение квалификации медицинских работников и совершенствование системы мотивации к качественному труду;

- создание условий населению для занятий спортом, формирование эффективной системы профилактики алкогольной и наркозависимости.

Мероприятия по повышению эффективности функционирования системы здравоохранения позволят улучшить показатели здоровья населения и достичь в 2025 году следующих **результатов (индикаторов)** развития:

- снизится смертность в трудоспособном возрасте:

- от болезней системы кровообращения - до 852,6 на 100 тыс. человек населения против 1493,6 в 2005 году;

- от злокачественных новообразований - до 239,3 на 100 тыс. человек населения против 287,8 в 2005 году.

- снизится число случаев смерти в трудоспособном возрасте (на 100 тыс. человек соответствующего пола и возраста) до 5,0 против 9,1 в 2005 году;

- снизится показатель «Заболеваемость алкоголизмом (чел. на 100 тыс. человек)» со 110,8 до 79,6.

Формирование здорового образа жизни населения, повышение социальной активности, продление жизни - стратегическая задача развития физической культуры и спорта в Ивнянском районе.

Развитие массовости физической культуры и спорта среди широких слоев населения, укрепление материально-спортивной базы, совершенствование работы с физкультурными кадрами, поиск и внедрение новых форм физкультурно-оздоровительной и спортивной работы, рост спортивного мастерства Ивнянских спортсменов и команд - основные направления деятельности в этой сфере, определенные подпрограммой «Развитие физической культуры и спорта в Ивнянском районе» муниципальной программы «Развитие молодежной политики, физической культуры и спорта в Ивнянском районе на 2015-2020 годы».

Решение стратегической задачи развития физической культуры и спорта в районе потребует в перспективе реализации комплекса взаимосвязанных мероприятий:

- повышение массовости физической культуры и спорта среди различных возрастов населения и в первую очередь среди трудоспособного населения;

- развитие инвалидного спорта;
- развитие спорта высших достижений;
- подготовки профессиональных кадров.

Для развития сети учреждений физкультуры и спорта, повсеместного привлечения жителей района к активным занятиям физической культурой и спортом необходимо создание по месту жительства простейших плоскостных спортивных сооружений, обустройства упрощенных спортивных залов в нежилых помещениях, реконструкции дворовых хоккейных коробок и оборудования новых игровых площадок, обустройства мест для занятий народными и национальными видами спорта, проектирования в парковых зонах и зонах отдыха маршрутов терренкура, лыжных и велосипедных трасс, а также решить проблему эффективного использования спортсооружений.

Ожидается, что проводимые мероприятия по развитию в районе физической культуры и спорта позволят к 2025 году достичь следующих **результатов (индикаторов)** развития:

- доля населения, систематически занимающегося физической культурой и спортом, увеличится до 36,5 % против 16,7 % в 2005 году;
- увеличится количество спортивных сооружений;
- повысится результативность деятельности тренерского состава.

4.1.2. Повышение качества образования и укрепление трудового потенциала

Возможность получения качественного образования - одна из наиболее важных жизненных ценностей гражданина, решающий фактор социальной справедливости и политической стабильности.

Достижение задач по развитию образования Ивнянского района осуществляется в рамках муниципальной программы «Развитие образования Ивнянского района на 2015-2020 годы».

Развитие дошкольного образования будет направлено на обеспечение детей дошкольного возраста доступным качественным дошкольным образованием.

Развитие дошкольного образования потребует:

- развития службы психолого-педагогического сопровождения дошкольного образования детей, в том числе раннего возраста (от 0 до 3 лет) в условиях семейного воспитания;
- осуществления предшкольного образования в группах дошкольного образования, группах кратковременного пребывания при образовательных учреждениях различных типов и видов, в том числе при учреждениях дополнительного образования;
- внедрения инновационных развивающих программ раннего развития детей, образовательных программ дошкольного и предшкольного образования;
- реализации программы создания дополнительных дошкольных мест

за счет строительства новых детских садов, возврата и реконструкции зданий бывших дошкольных образовательных учреждений, перепрофилирования различных учреждений в дошкольные образовательные учреждения, открытия дошкольных групп в общеобразовательных учреждениях;

- развития негосударственного сектора и вариативных форм дошкольного образования.

В результате реализации данных мероприятий число мест в дошкольных образовательных учреждениях увеличится и позволит в 2025 году увеличить процент охвата детей услугами дошкольного образования.

Развитие общего образования предусматривает индивидуализацию, ориентацию на практические навыки и фундаментальные умения, расширение сферы дополнительного образования.

Реализация данного направления потребует:

- формирования системы специализированной подготовки (профильное обучение) в старших классах общеобразовательных учреждений, реализации инновационных программ профильного обучения в 10 - 11 классах общеобразовательных учреждений, предпрофильной подготовки в 9 классах общеобразовательных учреждений;

- оптимизации сети общеобразовательных учреждений (создание базовых школ (ресурсных центров), обеспечивающих высокий уровень знаний для школьников и готовность к продолжению образования);

- развития инклюзивного образования в общеобразовательных школах (создание базовых общеобразовательных учреждений, реализующих образовательные программы общего образования, обеспечивающих совместное обучение инвалидов и лиц, не имеющих нарушений развития);

- создания Центра для одаренных детей.

В целях эффективного использования человеческого потенциала и создания условий для самореализации граждан в течение всей жизни будет осуществляться формирование системы непрерывного образования.

Проводимые мероприятия по развитию системы образования и реализации современной модели образования позволят в 2025 году достичь следующих **результатов (индикаторов)** развития:

- охват детей в возрасте 1 - 6 лет дошкольным образованием увеличится в сравнении с 2006 годом на 33,6%;

- удельный вес учащихся, обучающихся в современных условиях, от общего числа учащихся составит 100 процентов;

- увеличение удельного веса учащихся общеобразовательных учреждений, обучающихся в профильных классах на третьей ступени образования, от общего количества обучающихся в 10 - 11 классах;

- увеличение удельного веса детей и молодежи, охваченных системой дополнительного образования, в общей численности детей в возрасте от 5 до 18 лет;

- увеличение доли детей, включенных в государственную систему выявления, развития и адресной поддержки одаренных детей, от общей численности обучающихся в общеобразовательных учреждениях.

В долгосрочной перспективе рынок труда района будет развиваться в условиях сокращения совокупного предложения трудовых ресурсов из-за снижения численности населения в трудоспособном возрасте, усиления конкуренции за квалифицированных работников, повышения требований данной части работников к рабочим местам (в области заработной платы, социального пакета, условий труда и т.д.), роста спроса на труд и, следовательно, увеличения стоимости труда. В этих условиях основным источником компенсации сокращения предложения на рынке труда будет выступать повышение индекса производительности труда, а также повышение уровня занятости экономически активного населения и снижение уровня безработицы.

Стратегической задачей администрации района в сфере труда и занятости населения является создание гибкого рынка труда, обеспечивающего максимально полное и эффективное использование трудового потенциала района. Достижение данной стратегической задачи будет осуществляться посредством реализации следующих комплексов мероприятий:

1.Повышение сбалансированности рынка труда района, использование трудового потенциала всех категорий населения района.

2.Повышение уровня занятости сельского населения.

3.Создание эффективной системы управления развитием и использованием трудового потенциала района.

4.Сохранение трудоспособности экономически активного населения района и повышение у работающих удовлетворенности трудом посредством улучшения условий труда, повышения заработной платы, обеспечения социальной защищенности работающих и безработных.

В результате реализации мер, направленных на развитие рынка труда и повышение эффективности использования трудового потенциала района, в 2025 году ожидается достичь следующих **результатов (индикаторов)** развития:

-повышение уровня сбалансированности спроса и предложения на рынке труда района;

-достижение соответствия объемов и качества предложения рабочей силы на рынке труда потребностям экономики района;

-увеличение доли квалифицированных рабочих в общем количестве рабочих массовых профессий;

-повышение уровня занятости экономически активного населения;

-снижение уровня общей безработицы;

-создание не менее 1,5 тыс. новых рабочих мест за период 2006-2025 годы.

4.1.3. Повышение уровня жизни и социальная защита населения

Важнейшим приоритетом политики администрации района в

долгосрочном периоде будет являться повышение уровня жизни населения района. Стратегическая задача в данной сфере - достижение качественных изменений в уровне материального обеспечения и социального самочувствия населения района, формирование массового среднего класса - активных, образованных и состоятельных людей.

Политика администрации района по социальной защите населения в долгосрочном периоде будет направлена на повышение адресности пособий, эффективности и доступности сети социальных служб, совершенствование системы социального обслуживания семей и детей, реабилитацию детей-инвалидов.

Обязательным условием развития человеческого потенциала является рост уровня доходов населения, который предусматривает:

- формирование условий для устойчивого роста заработной платы и доходов от предпринимательской деятельности;

- повышение пенсий с учетом развития добровольных накопительных пенсионных сбережений до уровня, обеспечивающего достойный уровень жизни пенсионеров;

- создание эффективной адресной системы поддержки малообеспеченного населения и предоставления социальных услуг для пожилых людей, инвалидов и детей.

Ожидается, что проводимые мероприятия по социальной защите населения района позволят к 2025 году достичь следующих **результатов (индикаторов)** развития:

- рост уровня доходов населения;

- снижение уровня бедности и социальной напряженности в обществе;

- улучшение материального положения детей и социальная поддержка семьи; профилактика беспризорности несовершеннолетних и социального сиротства;

- реабилитация инвалидов;

- социальное обслуживание граждан старшего поколения;

- вовлечение пожилых людей и инвалидов в активную жизнь путем проведения комплекса досуговых мероприятий, направленных на продление их творческого долголетия и социальной значимости;

- реабилитация граждан, освободившихся из мест лишения свободы;

- организация деятельности по опеке и попечительству.

4.1.4. Развитие культурного потенциала и воспитание молодого поколения

Развитие культурного потенциала района обеспечивается посредством реализации Стратегии развития сферы культуры Белгородской области, муниципальной программы «Развитие культуры и искусства Ивнянского района на 2015-2020 годы».

Стратегическими задачами в сфере культуры являются:

- формирование единого культурного пространства, укрепление

нравственных ценностей, сохранение и популяризация культурного наследия народов России, традиционной культуры;

- создание равных условий доступа к культурным ценностям и информационным ресурсам для жителей всех территорий района;

- поддержка одаренных детей и талантливой молодежи в сфере искусства;

- развитие и укрупнение инфраструктуры отрасли;

- обеспечение многообразия и высокого качества услуг культуры населению;

- создание и продвижение культурных брендов района;

- развитие творческих обменов с другими регионами России, районами области и внутри района.

Достижение данных целей возможно при решении следующих задач культурного развития района:

- 1.Обеспечение организации и развития библиотечного обслуживания населения Ивнянского района, сохранности и комплектования библиотечных фондов.

- 2.Развитие экспозиционно-выставочной, издательской и научно-просветительской деятельности муниципальных музеев Ивнянского района, сохранности и безопасности музейных фондов.

- 3.Стимулирование развития народного творчества и культурно-досуговой деятельности на территории Ивнянского района.

- 4.Сохранение, использование и популяризация объектов культурного наследия Ивнянского района.

- 5.Развитие туризма, ремесленничества и придорожного сервиса.

- 6.Реализация основных направлений муниципальной политики района в целях создания благоприятных условий для устойчивого развития в сфере культуры и искусства.

В результате реализации намеченных мероприятий в части развития культуры и искусства в районе в 2025 году ожидается увеличение **показателей (индикаторов)** развития:

- доли компьютеризированных муниципальных библиотек до 100 %;

- удельного веса населения, участвующего в платных культурно-досуговых мероприятиях, проводимых муниципальными учреждениями культуры, до 3320,0% против 2140% в 2005 году;

- увеличение доли учащихся учреждений дополнительного образования детей в сфере культуры в общей численности учащихся общеобразовательных школ 1 - 9 классов;

- увеличение доли объектов культурного наследия (памятников истории и культуры), находящихся в удовлетворительном состоянии (не требующих противоаварийных и восстановительных работ), от общего количества объектов культурного наследия.

Развитие туризма на территории района осуществляется в рамках подпрограммы «Развитие туризма, ремесленничества и придорожного

сервиса» муниципальной программы «Развитие культуры и искусства Ивнянского района на 2015-2020 годы».

Приоритетами развития туристско-рекреационного кластера на территории района должно стать развитие внутреннего и въездного туризма следующих видов: культурно-исторического; сельского; событийного; детского и молодежного; делового.

Стратегической задачей создания туристско-рекреационного кластера является сохранение и приумножение культурного и природного потенциала района, удовлетворение потребностей граждан в туристских услугах, а также развитие экономики, в том числе рост налоговых поступлений в бюджет, увеличение количества рабочих мест, стимулирование малого и среднего предпринимательства, рост доходов населения.

В результате принимаемых мер и проводимых мероприятий основными **результатами (индикаторами)** развития туристско-рекреационного кластера Ивнянского района станут следующие:

- формирование развитого туристско-рекреационного кластера, соответствующего современным требованиям к уровню его инфраструктуры, сервисному обслуживанию и обеспечивающего удовлетворение потребностей в разнообразных туристских услугах;

- создание развитой инфраструктуры туризма, современной материальной базы оздоровительного отдыха, внутреннего и въездного туризма;

- подготовка кадров для турбизнеса и смежных отраслей;

- создание узнаваемых брендов в сфере туризма;

- увеличение ежегодного количества туристов, посетивших Ивнянский район;

- рост физического объема туристских услуг;

- создание новых рабочих мест в сфере туристской деятельности.

Реализация молодежной политики будет осуществляться в рамках реализации подпрограммы «Молодежь Ивнянского района» муниципальной программы «Развитие молодежной политики, физической культуры и спорта в Ивнянском районе на 2015-2020 годы» путем проведения следующих мероприятий:

- организация работы путем увеличения объема, разнообразия, доступности и повышения качества оказания услуг для молодежи на территории Ивнянского района;

- проведение мероприятий, направленных на развитие творческого потенциала различных категорий молодежи, поддержку молодых людей, находящихся в трудной жизненной ситуации, и молодых семей, организацию временной трудовой занятости подростков и молодежи, повышение уровня гражданско-патриотического воспитания молодежи, а также мероприятий, способствующих решению проблем социальной адаптации и самореализации молодежи;

- проведение мероприятий направленных на развитие патриотического сознания и гражданского достоинства молодого человека, популяризация и пропаганда службы в рядах Российской армии;

- организация условий вовлечения молодежи в проектную деятельность и социальную практику;

- проведение мероприятий по поддержке и развитию сети учреждений молодежной направленности, по обучению, подготовке и повышению квалификации молодых специалистов;

- организация работы по популяризации и пропаганде здорового образа жизни молодежи и развитию молодежного туризма в районе;

- проведение мероприятий в рамках информационно-ресурсного обеспечения молодежи, международного и межрегионального сотрудничества, и мероприятий по разработке нормативных правовых актов в сфере реализации государственной молодежной политики в Ивнянском районе.

Подпрограмма максимально учитывает различные тенденции, существующие и возникающие в молодежной среде, и способствует созданию условий для:

- устойчивого развития и функционирования инфраструктуры по работе с молодежью;

- расширения информационного пространства молодежи;

- сохранения здоровья;

- развития и совершенствования своих лидерских способностей, самореализации в различных сферах деятельности;

- формирования духовно-нравственных качеств личности молодого человека, делающих его способным противостоять негативным факторам современного общества.

Ожидается, что проводимые мероприятия в области молодежной политики позволят в 2025 году достичь следующих **результатов (индикаторов)** развития:

- увеличение доли молодых людей в возрасте от 14 до 30 лет, вовлеченных в общественную деятельность;

- увеличение доли молодежи, вовлеченной в инновационную и проектную деятельность;

- увеличение доли молодежи, вовлеченной в социальную практику;

- увеличение доли молодежи, охваченной мероприятиями по военно-патриотическому физическому воспитанию и формированию духовно-нравственных ценностей и гражданской культуры.

Индикаторы реализации первого стратегического направления «Развитие человеческого капитала муниципального района «Ивнянский район» представлены в таблице 32.

*Индикаторы реализации первого стратегического направления
«Развитие человеческого капитала муниципального района «Ивнянский район»*

№ п/п	Индикаторы	2005 отчет	2010 отчет	2015 отчет	2020 прогноз	2025 прогноз
Улучшение демографической ситуации и укрепление здоровья населения						
1	Среднегодовая численность населения (тыс. человек)	23,9	23,3	22,4	21,2	20,77
2	Ожидаемая продолжительность жизни при рождении, лет	68,8	71,2	70,0	75,2	75,2
3	Общий коэффициент рождаемости (чел. на 1 тыс. населения)	8,0	10,4	11,78	9,17	9,17
4	Общий коэффициент смертности (чел. на 1 тыс. населения)	21,8	19,2	17,76	17,6	17,6
5	Младенческая смертность (случаев на 1 тыс. родившихся живыми)	10,5	0	7,6	4,8	4,7
6	Смертность от болезней системы кровообращения (случаев на 100 тыс. человек)	1493,6	1106,0	969,1	853,7	852,6
7	Смертность от новообразований (случаев на 100 тыс. человек)	287,8	327,5	263,5	240,5	239,3
8	Смертность населения трудоспособного возраста (случаев на 1000 человек соответствующего пола и возраста)	9,1	5,8	6,7	5,1	5,0
9	Заболеваемость алкоголизмом (чел. на 100 тыс. человек)	100,8	186,5	84,3	79,8	79,6
10	Доля населения, регулярно занимающегося физкультурой и спортом (%)	16,7	19,23	33,06	34,83	36,46
Повышение качества образования и укрепление трудового потенциала						
11	Охват детей в возрасте 1-6 лет услугами дошкольного образования, присмотра и ухода в общей численности детей в возрасте 1-6 лет, скорректированной на численность детей соответствующих возрастов (5-6 лет), обучающихся в общеобразовательных организациях (%)	51,5	53	70,1	81,0	86,6
12	Доля детей в возрасте 1-6 лет, состоящих на учете для определения в муниципальные образовательные учреждения, в общей численности детей в возрасте 1-6 лет (%)	2,4	1,8	2,1	0	0
13	Доля муниципальных общеобразовательных учреждений, соответствующих современным требованиям обучения, в общем количестве муниципальных	67	76	82,4	100	100

№ п/п	Индикаторы	2005 отчет	2010 отчет	2015 отчет	2020 прогноз	2025 прогноз
	общеобразовательных учреждений (%)					
14	Доля детей первой и второй групп здоровья в общей численности обучающихся в муниципальных общеобразовательных учреждениях (%)	86	88	90,3	91,4	92
15	Доля детей в возрасте 5-18 лет, получающих услуги по дополнительному образованию, в общей численности детей этой возрастной группы (%)	88,4	90,3	91,6	92,5	95
16	Выпуск специалистов средними специальными учебными заведениями (чел. на 10000 человек населения)	0	0	0	0	0
17	Выпуск специалистов высшими учебными заведениями (чел. на 10000 человек населения)	0	0	0	0	0
18	Доля учащихся, обучающихся в современных условиях, от общего числа учащихся на всех уровнях образования (%)	76,7	85,5	91,8	100	100
19	Среднесписочная численность работников (по полному кругу организаций) (тыс. человек)	5,178	5,305	5,492	5,340	5,340
20	Уровень зарегистрированной безработицы (%)	1,9	0,7	0,68	0,7	0,7
21	Удельный вес трудоустроенных граждан в общей численности граждан, обратившихся за содействием в поиске подходящей работы в органы службы занятости (%)	75	74,6	68	82,50	83
22	Удельный вес работников, занятых на работах с вредными и (или) опасными условиями труда (%)	0,88	13,84	19,04	45,26	40
23	Количество рабочих мест, созданных по Программе 500/10000 (ед.)	0	0	0	15	0
Повышение уровня жизни и социальная защита населения						
24	Доля граждан, получающих меры социальной поддержки, в общей численности граждан, обратившихся за получением мер социальной поддержки в соответствии с нормативными правовыми актами Российской Федерации и Белгородской области (%)	100	100	100	100	100
25	Доля детей оставшихся без попечения родителей, переданных на воспитание в семьи, в общей численности детей, оставшихся без попечения родителей (%)	98	100	100	100	100
26	Количество социально значимых объектов, оборудованных с учетом	0	0	0	150	200

№ п/п	Индикаторы	2005 отчет	2010 отчет	2015 отчет	2020 прогноз	2025 прогноз
	потребностей инвалидов (единиц)					
27	Доля инвалидов, прошедших социально-средовую реабилитацию, в общем количестве инвалидов (%)	0	0	0,1	0,22	0,25
28	Среднемесячная заработная плата одного работника (по полному кругу организаций) (рублей)	3890	12300	22211	31726	43370
29	Среднемесячная заработная плата одного работника по крупным и средним организациям (рублей)	4112,3	13662,4	24231,1	33312,3	45000
30	Средний размер назначенной месячной пенсии, рублей	2195,7	6542,0	10231,4	11743,0	15280,0
Развитие культурного потенциала и воспитание молодого поколения						
31	Число посещений музеев (тыс. посещений)	2	4,5	4,1	19,8	20,5
32	Число посещений общедоступных муниципальных библиотек (тыс. посещений)	193	194	193	229	229
33	Число зарегистрированных пользователей в муниципальных библиотеках (тыс. человек)	18,3	18,3	18,4	18,5	18,5
34	Число посещений культурно-досуговых учреждений (тыс. посещений)	391	641	705	706	707
35	Доля молодежи, охваченной мероприятиями по пропаганде здорового образа жизни и профилактике негативных явлений (%)	20,6	28,8	32,5	60,8	67,3
36	Доля подростков категории групп социального риска, вовлеченных в мероприятия по патриотическому и духовно-нравственному воспитанию (%)	32,1	34,9	47,3	61,0	63,2
37	Удельный вес молодежи, охваченной мероприятиями молодежной политики, к общему числу молодежи (%)	32	38	47,2	61	70,5

4.2. Второе стратегическое направление «Экономическое инновационно ориентированное развитие муниципального района «Ивнянский район»: стратегические задачи, меры и целевые ориентиры.

4.2.1. Развитие промышленных производств

Основной проблемой развития отрасли «Промышленное производство» являются ограниченные объемы инвестиций в развитие производственной базы промышленных предприятий. Создание условий для модернизации и развития промышленности является главной целью.

Задачами района, направленными на развитие отрасли «Промышленное производство», являются следующие:

1. Обеспечение условий для создания новых и модернизации действующих производств за счет технического перевооружения, внедрения новейших технологий и оборудования.

2. Стимулирование научных исследований и разработок, направленных на создание новых технологий и продукции за счет реализации научно-исследовательских и опытно-конструкторских работ, важнейших инновационных проектов, получения грантов.

В муниципальном районе «Ивнянский район» в структуре промышленного производства ведущими видами деятельности остаются «Обрабатывающие производства» - 99,0%, добыча полезных ископаемых и производство и распределение электроэнергии, газа и воды – 1%.

Промышленность Ивнянского района представлена крупными предприятиями ЗАО «БелКом» (производство комбикормов для свиноводческой отрасли) и ЗАО «КапиталАгро» (производство свинины премиум класса и комбикормов).

Объем отгруженных товаров собственного производства, выполненных работ и услуг собственными силами по разделу «обрабатывающие производства - производство пищевых продуктов» составляет ежегодно более 300 тысяч тонн.

Производственная мощность предприятия ЗАО «БелКом» составляет более 300 тыс. тонн в год комбикормов.

ЗАО «КапиталАгро» располагает на территории Ивнянского района четырьмя свинокомплексами проектной мощностью 19 тыс. тонн свинины в год, заводом по производству комбикорма с элеватором проектной мощностью более 80 тыс. тонн комбикорма в год и заводом по убою и переработке свиней в 2016 году около 19 тыс. тонн товарной свинины.

Среднемесячная начисленная заработная плата работников по данной отрасли за 2016 год составила 28500 руб.

Основными мероприятиями для устойчивого развития данной отрасли до 2025 года будут являться:

- дальнейшая модернизация материально-технической базы и сохранение высокого уровня технологизации производства;

- наращивание собственных инвестиций отрасли на поддержание темпов ее устойчивого развития;

- осуществление мер социальной защиты работников отрасли, решение проблем трудовой занятости, улучшение условий труда.

С учетом принимаемых мер и проводимых мероприятий основными **качественными и количественными результатами (индикаторами)** развития промышленных производств на территории муниципального района «Ивнянский район» будут являться:

- достижение к 2025 году объема отгруженной продукции по виду деятельности «Обрабатывающие производства» до 12,655 млрд рублей при

росте к уровню 2005 года в 49,3 раза в действующих ценах и в 9,2 в сопоставимых ценах;

-объём промышленного производства на душу населения достигнет 609,31 тыс. рублей.

4.2.2. Развитие сельского хозяйства

Основной отраслью, формирующей ВМП, является сельское хозяйство. Агропромышленный комплекс района включает 13 сельскохозяйственных предприятий, 49 крестьянско-фермерских хозяйств и 203 семейных предприятия, в т. ч. 196 семейных ферм. В основу деятельности этих хозяйств положено выращивание зерна, подсолнечника, сахарной свеклы, кормовых культур, производства молока и выращивание свинины.

Основной задачей для руководства района является разработка действенных механизмов по обеспечению устойчивого развития агропромышленного комплекса, промышленности и привлечению инвестиций в экономику района.

Для привлечения инвестиций в экономику района необходимо реализовать **комплекс мероприятий** по следующим направлениям:

-реализация мероприятий муниципальной программы «Содействие развитию экономического потенциала в Ивнянском районе Белгородской области на 2015-2020 годы»;

-обеспечение внедрения Стандарта деятельности органов местного самоуправления по обеспечению благоприятного инвестиционного климата в районе;

-формирование благоприятной для развития предпринимательства конкурентной среды;

-развитие проектного управления в органах местного самоуправления района;

-развитие инфраструктуры по поддержке инвесторов, повышение качества и доступности инженерной, транспортной и социальной инфраструктуры;

-формирование, ведение и актуализация реестра инвестиционных площадок с целью максимального их вовлечения в хозяйственный оборот и возможности организации ведения предпринимательской деятельности на обеспеченных инженерной инфраструктурой депрессивных площадках;

-реализация мероприятий по финансовой поддержке малого и среднего предпринимательства, в том числе поддержка инновационного предпринимательства;

-обеспечение имущественной поддержки субъектов малого и среднего предпринимательства, в том числе осуществляющих инновационную деятельность;

-поддержка сельскохозяйственного производства, в том числе крестьянских (фермерских) хозяйств района.

-разработка и реализация долгосрочных целевых программ в агропромышленном комплексе района, направленных на модернизацию технологических процессов в растениеводстве и животноводстве, развитие сопутствующих и перерабатывающих производств, сельского предпринимательства, внедрение биологизации и экологизации производственных процессов, а также на развитие новых производств (овощеводство и аквакультура);

-совершенствование рынка труда и системы подготовки и переподготовки высококвалифицированных кадров.

В результате принимаемых мер и проводимых мероприятий основными качественными и количественными **результатами (индикаторами)**, характеризующими развитие инвестиционной деятельности на территории Ивнянского района, станут следующие:

-создание оптимальных условий ведения предпринимательской деятельности в районе, включая улучшение инвестиционного климата;

-обеспечение реализации основных положений Стандарта деятельности органов местного самоуправления района по созданию благоприятного инвестиционного климата на территории района;

-повышение качества и доступности инженерной и транспортной инфраструктуры;

-увеличение объема инвестиций в основной капитал за счет всех источников финансирования в сопоставимых ценах в 2025 году к 2005 году в 1,8 раза.

В долгосрочной перспективе продолжится развитие агропромышленного комплекса в соответствии с муниципальной программой «Развитие сельского хозяйства в Ивнянском районе на 2015 - 2020 годы». Для закрепления положительных тенденций развития аграрного сектора необходимо реализовать следующие мероприятия:

1.Улучшить воспроизводство земельных и других природных ресурсов, используемых в сельскохозяйственном производстве, обеспечить переход на биологическое земледелие.

2.Реализовать программы модернизации и инновационного развития отраслей сельского хозяйства района (растениеводство и животноводство), предусматривающие государственную поддержку, совершенствование экономических условий инвестирования в сельскохозяйственное производство и развитие государственно-частного партнерства и государственного информационного обеспечения.

3.Проводить селективную, дифференцированную инновационную политику для разных экономических укладов, включая реализацию областной целевой программы «Семейные фермы Белогорья», с целью формирования сообщества предпринимателей, представителей малого и среднего бизнеса, специализирующихся на производстве, переработке и реализации сельскохозяйственной продукции, сопутствующих несельскохозяйственных видов деятельности, а также активно участвующих в формировании и реализации ключевых вопросов социально-

экономического развития сельских территорий, населенных пунктов. Построение предпринимательской деятельности участников программы планируется осуществлять на основе использования современных технологических решений, обеспечивающих конкурентоспособность производимой продукции.

4. Облегчить доступ товаропроизводителей к рынкам сельскохозяйственной продукции, финансовым и производственным ресурсам с целью формирования экономически активных субъектов агробизнеса.

5. Улучшить обеспечение сельскохозяйственного производства профессионально подготовленными кадрами и развивать единую систему информационного обеспечения, для чего будет осуществлен комплекс мер по улучшению подготовки, повышению уровня обеспеченности сельскохозяйственных организаций высококвалифицированными специалистами.

6. Создать условия для динамичного и устойчивого развития сельских территорий, улучшения социальной и инженерной инфраструктур, повышения социальной защищенности сельского населения.

7. Совершенствовать управление агропромышленным комплексом.

Реализация выделенной стратегической задачи и мероприятий по ее решению позволит обеспечить развитие агропромышленного комплекса района. В результате будут достигнуты следующие **показатели (индикаторы)**:

- повышение конкурентоспособности и эффективности отрасли;
- рост производства продукции сельского хозяйства к 2025 году по сравнению с 2005 годом в сопоставимых ценах в 4,1 раза;
- объём продукции сельского хозяйства в хозяйствах всех категорий на душу населения составит 1268,0 тыс. рублей;
- создание и внедрение современных инновационных технологий в процессы обработки и удобрения пашни, производства основных видов сельскохозяйственной продукции;
- повышение уровня жизни сельского населения, сохранение исконно российских самобытных ценностей.

4.2.3. Развитие строительства

Строительство жилья является точкой роста экономики государства, залогом его эффективного развития, как в экономическом, так и в социальном плане.

Жилищная политика руководства района направлена на создание условий для обеспечения всех категорий населения доступным, качественным и благоустроенным жильём.

Обеспечение жильем отдельных социальных категорий граждан на территории района осуществляется в рамках подпрограмм «Выполнение государственных обязательств по обеспечению жильем граждан отдельных

категорий, установленных законодательством Российской Федерации», «Обеспечение жильем молодых семей» федеральной целевой программы «Жилище», федеральной целевой программы «Социальное развитие села до 2012 года».

С 2000 года в районе реализуются мероприятия по обеспечению жильем детей-сирот, детей, оставшихся без попечения родителей, и лиц из их числа.

В муниципальном районе «Ивнянский район» активно осуществляется реализация подпрограммы «Улучшение жилищных условий населения» муниципальной программы «Обеспечение доступным и комфортным жильем и коммунальными услугами населения Ивнянского района Белгородской области на 2015-2020 годы».

За период реализации программных мероприятий объемы строительства жилья в районе значительно возросли. С 2007 года в районе ежегодно вводится в эксплуатацию более 10 тыс. кв. метров жилья.

Несмотря на достигнутые результаты, в районе сохраняется высокая потребность в обеспечении жильем отдельных категорий граждан, определенных федеральным и региональным законодательством.

Особенно остро жилищная проблема стоит перед молодыми семьями, их финансовые возможности ограничены, так как в подавляющей массе они имеют низкие доходы и не имеют накоплений.

Проблемным вопросом остаётся предоставление жилья в социальный наём малоимущим гражданам. Из-за отсутствия финансовых возможностей у муниципального образования строительство социального жилья в районе не ведётся.

С учётом текущего состояния на ближайшие годы жилищное строительство и сфера создания комфортных условий проживания для жителей Ивнянского района будут развиваться в соответствии с муниципальной программой, основанной на следующих приоритетах:

- обеспечение комплексной застройки городских и сельских поселений Ивнянского района социальной, общественной и дорожной инфраструктурами на основе документов территориального планирования;
- поддержка отдельных категорий граждан, определенных законодательством, в улучшении жилищных условий за счет средств бюджетов всех уровней в пределах установленных социальных стандартов и в соответствии с объемом государственных обязательств;
- развитие сферы жилищно-коммунальных услуг;
- развитие нормативной правовой базы, создающей правовые, экономические, социальные и организационные предпосылки для решения поставленных задач в жилищно-коммунальном секторе экономики района.

По каждому направлению предусмотрена реализация конкретных мероприятий в рамках соответствующих подпрограмм, входящих в состав муниципальной программы, на проведение которых будут сконцентрированы основные финансовые и организационные усилия.

Основной стратегической задачей развития строительного кластера

является создание наиболее благоприятных условий для улучшения качества жизни населения района как с точки зрения строительства и развития производственной - экономической базы, так и обеспечения жителей района благоустроенным жильем, социальной инфраструктурой.

Целью муниципальной программы является создание условий для комплексного развития жилищной сферы, повышения доступности жилья и обеспечения качественными жилищно-коммунальными услугами населения Ивнянского района.

Для достижения поставленной цели предусматривается решение следующих основных задач:

- повышение уровня доступности и качества жилья для населения;
- повышение качества и надежности предоставления жилищно-коммунальных услуг;
- обеспечение эффективной и результативной деятельности органов местного самоуправления Ивнянского района в сфере развития жилищно-коммунального хозяйства и жилищного строительства.

В результате принимаемых мер и проводимых мероприятий основными **результатами (индикаторами)** развития жилищного строительства на территории района станут следующие:

-ввод в эксплуатацию жилых домов за счет всех источников финансирования увеличится и составит в 2025 году 8,3 тыс. кв. м., в результате чего обеспеченность жильем одного жителя района к 2025 году возрастет до 32,5 кв. м. против 27,3 кв. м. в 2005 году;

- повышение доступности жилья и улучшение его качества;
- увеличение доли семей, имеющих возможность приобрести жилье, соответствующее стандартам обеспечения жилыми помещениями, с помощью собственных и заемных средств, до 40 %;
- обеспечение уровня оснащенности населенных пунктов района системами централизованного водоснабжения, соответствующего СанПиН не менее 65 %.

4.2.4. Развитие сферы услуг

Одним из приоритетных направлений Стратегии социально-экономического развития Ивнянского района Белгородской области на период до 2025 года является формирование в Ивнянском районе конкурентоспособного туристско-рекреационного кластера при эффективном использовании и сохранении туристско-рекреационных ресурсов района.

Для обеспечения реализации данного направления требуется развитие всех составляющих его элементов: природного комплекса, историко-культурного наследия, средств размещения, туристских фирм, предприятий питания и индустрии развлечений (парки, музеи, театры), транспорта (автомобильный, железнодорожный, авиационный), финансовой инфраструктуры (страховые компании, банки, фонды), предприятий, производящих сувенирную продукцию.

Необходимо их объединение посредством общественных организаций и системы туристских маршрутов в единое туристическое пространство в целях реализации принципа комплексности туристского продукта. При этом каждый из элементов единого туристического пространства должен представлять интерес для туриста и функционировать как самостоятельный туристский продукт и в то же время быть частью сети туристических маршрутов.

В Ивнянском районе Белгородской области имеются все предпосылки для того, чтобы сфера туризма стала одной из значимых составляющих экономического и социокультурного развития района и региона в целом, существенным источником пополнения районного бюджета.

Уникальность района состоит в гармоничном сочетании истории и современности, богатой природы и развитого сельского хозяйства, традиционных форм хозяйствования и инновационных производственных технологий.

Район - один из сельскохозяйственных районов Белгородской области, обладающий выгодным географическим положением, расположен почти в центре Восточно-Европейской (русской) равнины – одной из величайших на земном шаре. Поверхность района представляет собой природную равнину, расчленённую реками Псёл, Пена, Курасовка, Солотинка, Ворскла. Разнообразие исторического наследия, высокий интеллектуальный и культурный потенциал определяют благоприятные долгосрочные перспективы развития туристского комплекса на территории района.

Туристские ресурсы района представлены богатейшим культурным наследием, уникальной природой, развитыми системами транспортного сообщения, связи и телекоммуникаций.

На территории района расположено 22 учреждения культурно-досугового типа, 9 киноустановок, 1 историко-краеведческий музей с двумя филиалами, 11 парковых объектов обустроены в районе по областной программе «500 парков Белогорья», их них 10 парков культуры и отдыха и 1 зона отдыха. 65 объекта культурного наследия находятся под охраной государства (памятники истории и воинской славы).

В каждом сельском поселении района имеются уникальные достопримечательности, которые могут стать центром привлечения туристов.

В Ивнянском районе сохранены музыкальные, хореографические народные традиции, многие образцы устного народного творчества. До нашего времени дошли известные с древних времён многие художественные ремесла: резьба по дереву, вышивка, лозоплетение. Ежегодно проходят разнообразные фестивали, собирающие гостей из соседних районов и областей. В каждом сельском поселении района проходят фольклорные праздники.

С учётом географических, климатических, исторических и культурных факторов наиболее целесообразно развивать в Ивнянском районе

следующие виды туризма: событийный туризм, рекреационный туризм, деловой туризм, сельский туризм и религиозный туризм.

Наличие богатого историко-культурного наследия района, сформированная система охраны памятников истории и культуры на региональном и муниципальном уровне составляют основу для создания узнаваемого имиджа региона и конкурентоспособного туристского продукта.

Немаловажное значение в туристской инфраструктуре имеют коллективные средства размещения (далее - КСР) – гостиницы, гостевые дома и аналогичные средства размещения, которые располагают объектами инфраструктуры, такими как парковки, рестораны, бары, сауны и другие.

Основными видами туристской деятельности, получившими наибольшее развитие в Ивнянском районе, являются: сельский туризм, историко-культурный туризм, основанный на экскурсионном интересе к памятникам истории и культуры на территории района; деловой туризм, связанный с функционированием на территории предприятий агропромышленного комплекса и др.; рекреационный отдых на базах отдыха.

К работе по обслуживанию туристов привлечено 4 предприятия общественного питания, более 30 наиболее интересных туристских объектов (усадеб, природные заповедники и парки, исторические и культурные объекты) демонстрируются в ходе экскурсионных поездок по различным туристским маршрутам.

С 2007 года в Ивнянском районе реализованы долгосрочные целевые программы в сфере сельского туризма.

Природные ресурсы и культурное наследие, которыми располагает Ивнянский район, не могут рассматриваться в качестве единственного и достаточного условия для обеспечения успешного развития туризма в регионе. Для организации полноценного и востребованного отдыха на территории района следует модернизировать материальную базу индустрии туризма и расширить спектр предоставляемых услуг: оборудовать пляжи и спортивные площадки, провести реконструкцию памятников истории и культуры, наладить экскурсионное обслуживание, обеспечить возможности для детского отдыха. Расширение предложения услуг индустрии развлечений будет способствовать снижению стоимости услуг для конечного потребителя, что будет положительно влиять на качество жизни населения района.

Максимальная эффективность мероприятий может быть обеспечена за счёт территориальной концентрации ресурсов в наиболее перспективных с точки зрения развития внутреннего и въездного туризма в муниципальных образованиях Ивнянского района с использованием кластерного подхода, без которого в сложившихся условиях невозможно обеспечить активное привлечение больших объёмов частных инвестиций для реализации масштабных ключевых проектов формирования инфраструктуры туризма. Кластерный подход позволит активизировать деятельность региональных предприятий разных отраслей экономики для удовлетворения растущих

потребностей в качественных туристских услугах при увеличении региональных туристских потоков.

В результате реализации намеченных мероприятий планируется достижение следующих основных **конечных результатов (индикаторов)**:

- увеличение количества туристов, посетивших Ивнянский район, до 12,6 тыс. человек;
- увеличение общего объема туристских услуг, услуг гостиниц и аналогичных средств размещения до 2,5 млн рублей.

4.2.5. Развитие малого и среднего предпринимательства.

Одним из важнейших направлений экономики района является стимулирование развития малого и среднего предпринимательства, способствующее поддержанию здоровой конкуренции и решению долгосрочных социальных задач, таких как создание новых рабочих мест, снижение уровня безработицы и социальной напряженности, формирование среднего класса и повышение качества жизни населения. Оно включает реализацию комплекса мер, направленных как на стимулирование роста общего числа субъектов предпринимательской деятельности, так и на изменение отраслевой структуры малых и средних предприятий. Эти меры осуществляются в рамках реализации подпрограммы «Развитие и поддержка малого и среднего предпринимательства» муниципальной программы «Содействие развитию экономического потенциала в Ивнянском районе Белгородской области на 2015-2020 годы», утвержденной постановлением администрации муниципального района «Ивнянский район» № 392 от 30.09.2014 года.

Обеспечение доступности инфраструктуры государственной поддержки субъектов малого и среднего предпринимательства, повышение доступности финансовых ресурсов для субъектов малого и среднего предпринимательства – основные задачи в сфере малого и среднего предпринимательства.

Для дальнейшего развития малого и среднего бизнеса администрацией района будут реализовываться мероприятия, направленные на:

- повышение конкурентоспособности субъектов малого и среднего предпринимательства;
- сокращение административных ограничений при осуществлении предпринимательской деятельности;
- стимулирования и поддержки деловой интеграции малых предприятий со средними и крупными предприятиями, в том числе путем развития системы субконтрактации;
- развития кадрового потенциала субъектов малого предпринимательства путем организации информационно-образовательных программ для различных категорий субъектов малого и среднего бизнеса, обеспечения работы информационного портала для малого и среднего

бизнеса;

-развитие социального партнерства в сфере взаимоотношений субъектов малого предпринимательства и администрации района;

сокращение административных ограничений при осуществлении предпринимательской деятельности за счет:

-обеспечения перехода на преимущественно уведомительный порядок начала и ведения предпринимательской деятельности, сокращения количества контрольных и надзорных мероприятий, проводимых в отношении малого бизнеса;

-облегчения доступа субъектов малого предпринимательства к объектам инженерной инфраструктуры (электро-, газо-, тепло- и водоснабжение, телекоммуникации);

-привлечения субъектов малого и среднего предпринимательства к участию в размещении заказов для муниципальных нужд.

В Белгородской области действует ведомственная программа «Я сельский предприниматель». Субъекты малого предпринимательства района принимают активное участие в вышеназванном реализуемом мероприятии.

Рассчитывать на грантовую поддержку могут следующие инвестиционные проекты, которые разделены на 4 категории:

А) проекты, предусматривающие производство сельскохозяйственной продукции;

Б) проекты, предусматривающие создание мощностей по первичной и последующей (промышленной) переработке сельскохозяйственной продукции, при условии, что в общем объеме реализованной продукции сельского предпринимателя доля от реализации продуктов переработки сельскохозяйственной продукции составляет не менее 50 %;

В) проекты сопутствующей деятельности, предусматривающие организацию в сельской местности производства товаров, используемых для производства, переработки и сбыта сельскохозяйственной продукции и продуктов ее переработки, и предусматривающие создание не менее 10 постоянных рабочих мест;

Г) иные проекты сопутствующей деятельности.

В 2017 году за получением рекомендации для участия в конкурсе на получение грантовой поддержки в администрацию района обратились 12 субъектов малого предпринимательства, 7 человек получили поддержку на сумму 55,5 млн рублей.

На территории муниципального района «Ивнянский район» проводится работа по реализации областной Программы «500/10000». Данная Программа позволит к 2020 году на территории области создать не менее 500 промышленных предприятий с занятостью работающего населения не менее 10000 человек.

Создание новым малых предприятий, а также развитие действующих производств в 2017-2020 годах позволит организовать новые рабочие места в сельской местности, сократить отток населения из сельских поселений, уменьшить трудовую миграцию в крупные города области и другие регионы

России, развивать инфраструктуру сельских территорий.

Переориентации предпринимательской деятельности хозяйствующих субъектов за пределы городских территорий в сельскую местность решает множество проблем: социальных, демографических, экономических.

Участникам проекта «500 предприятий в сельской местности» в приоритетном порядке будет предоставляться государственная поддержка в форме грантов, займов, поручительств, а также преференции в рамках «дорожных карт», реализуемых совместно с АО «Корпорация «МСП» и АО «МСП БАНК». Действующие с 1 января 2016 года в соответствии с региональным законодательством двухлетние «налоговые каникулы» для вновь создаваемых предпринимателей также смогут быть опорной точкой для развития в сельской местности малых предприятий производственного сектора.

Администрация Ивнянского района тесно сотрудничает с Микрофинансовой компанией Белгородский областной фонд поддержки малого и среднего предпринимательства и с департаментами экономического развития и агропромышленного комплекса и воспроизводства окружающей среды Белгородской области по вопросам оказания финансовой поддержки субъектам малого предпринимательства.

Информация о всех существующих мерах поддержки размещена на официальном сайте администрации района.

Белгородским гарантийным фондом содействия кредитованию совместно с АО «Федеральная корпорация развития малого и среднего предпринимательства» оказывается гарантийная поддержка субъектам МСП в форме предоставления обеспечения по финансовым обязательствам.

Обеспечение в форме независимой гарантии АО «Корпорация «МСП» предоставляется по обязательствам субъектов МСП, основанным на кредитных договорах, договорах о предоставлении банковской гарантии в размере до 50 % от суммы основного долга (не менее 100 млн и не более 2 млрд рублей). По продукту «Согарантия» объем обеспечения Белгородского гарантийного фонда содействия кредитованию и АО «Корпорация «МСП» может составлять до 70% от суммы обязательств субъекта МСП.

Низкие процентные ставки, упрощенная процедура получения заемных средств и отсутствие аналогичных программ льготного финансирования в коммерческих банках обусловили высокий уровень спроса на мероприятия государственной поддержки малого и среднего бизнеса.

Для реализации проекта важна также информационно-образовательная платформа, в рамках которой проводятся стратегические сессии в каждом муниципальном районе и городском округе с участием членов областного Правительства, регионального бизнес-омбудсмана и его общественных помощников.

На территории района имеются свободные инвестиционные (депрессивные) площадки, которые включены в общий реестр, имеют разработанные установленного образца паспорта. Информация о таких 10 земельных участках размещена на сайте администрации района в разделе

«Инвестиционные площадки».

Администрацией района разработана и утверждена «дорожная карта» по созданию на территории района не менее 15 малых промышленных предприятий с ориентировочной занятостью до 120 человек местного населения на период до 2020 года.

Деятельность создаваемых малых и средних предприятий на селе позволит обеспечить занятость сельского населения, а также получить конкурентоспособную продукцию, востребованную как на внутреннем, так и на внешних рынках.

В результате реализации мер, направленных на стимулирование развития малого и среднего предпринимательства, увеличатся следующие **показатели (индикаторы):**

-число субъектов малого и среднего предпринимательства на 10 тыс. человек населения (на основе данных ЕРСМП ФНС России составит - 280,0 ед.);

-доля занятых в малом и среднем бизнесе, включая ИП, в общей численности занятых достигнет 38,0%.

4.2.6. Развитие науки и инноваций

В целях обеспечения опережающего экономического развития и создания конкурентных преимуществ необходимо формирование эффективной инновационной системы, обеспечивающей благоприятные условия для активизации инновационной деятельности, вовлечения частного бизнеса в процесс научного и технологического развития, реального участия населения в инновационном развитии, эффективно использующей природные, материальные, финансовые, интеллектуальные и иные ресурсы.

Инновационная система представляет собой совокупность субъектов и объектов инновационной деятельности, взаимодействующих в процессе создания и реализации инновационной продукции и осуществляющих свою деятельность в рамках проводимой государством и Правительством области политики по развитию инновационной системы. В структурном аспекте инновационная система представляет собой базовый уровень национальной инновационной системы, а также является составной частью социально-экономической системы.

Структуру инновационной системы необходимо рассматривать с позиции комплексного подхода и в качестве базовых элементов, следует выделить ядро инновационной системы, которым является внутренняя мотивация субъектов инновационной деятельности, а также четыре подсистемы: научно-образовательную, инфраструктурную, предпринимательскую и подсистему ресурсного обеспечения.

Научно-образовательная подсистема образует исследовательскую среду, которая характеризуется наличием стимулов для сотрудничества с бизнесом, и среду, в рамках которой генерируется человеческий капитал, что обеспечивает воспроизводство знаний и личных компетенций всех

участников инновационного процесса.

Для обеспечения процесса трансфера технологий и коммерциализации разработок выделена инфраструктурная подсистема (инновационная инфраструктура), представленная совокупностью организаций и предприятий производственно-технологической группы (бизнес-инкубаторы, инновационно-промышленные комплексы, промышленные парки, инновационно-технологические центры, технопарки).

В соответствии со Стратегией инновационного развития России на период до 2020 года выделено три возможных варианта инновационного развития.

Вариант инерционного (ориентированного на импорт) технологического развития предполагает отсутствие масштабных усилий, нацеленных на инновационное развитие, фокусирование политики в основном на поддержании макроэкономической стабильности и низких параметров бюджетных расходов на науку, инновации и развитие человеческого капитала.

Вариант догоняющего развития и локальной технологической конкурентоспособности ориентирован на модернизацию экономики на основе импортных технологий, а также на локальное стимулирование развития российских разработок. Спрос на отечественные технологии создается не только потребностями обеспечения интересов национальной безопасности и обороны, но и развитием энергосырьевого сектора.

Вариант достижения лидерства в ведущих научно-технических секторах характеризуется существенными усилиями государства по модернизации сектора исследований и разработок, концентрацией усилий на наиболее перспективных научно-технологических направлениях, которые позволяют резко расширить применение российских разработок и улучшить позиции России на мировом рынке высокотехнологичной продукции и услуг.

Для Белгородской области и Ивнянского района наиболее целесообразной является стратегия, предусматривающая комбинирование модернизации экономики на основе импортных технологий и стимулирования развития региональных разработок и достижения лидерства в ведущих научно-технических секторах.

В целях формирования новых экономических связей и цепочек создания добавленной стоимости Правительством области проводится организационная работа по созданию высокотехнологичных производств. При этом используются технологии проектного управления, осуществляется постоянное и активное информирование населения области и района для создания положительной мотивации у населения, научного и бизнес-сообщества области к участию в создании и коммерциализации результатов интеллектуальной деятельности.

В Ивнянском районе Белгородской области сформированы необходимые и достаточные условия для обеспечения реализации инновационного сценария развития экономики: активная позиция власти, привлекательность для инвестиций, активное формирование

платежеспособного спроса на инновационную продукцию.

В целях реализации указанных направлений планируется реализация следующих мероприятий:

- создание экономически эффективных и конкурентоспособных производств товаров, работ, услуг с применением биотехнологий;
- внедрение биотехнологий в хозяйственный оборот действующих предприятий;
- обеспечение подготовки и переподготовки кадров;
- внедрение механизмов стимулирования привлечения инвестиций, в том числе рискованных.

Комплекс перечисленных мероприятий будет реализовываться с применением программно-целевого и проектного методов управления на основе государственно-частного и муниципально-частного партнерства.

В результате проведенных мероприятий ожидается достижение следующего показателя:

-удельный вес инновационных товаров, работ, услуг составит не менее 2,5 процентов от общего объема отгруженных товаров, работ, услуги в 2025 году.

Индикаторы реализации второго стратегического направления «Экономическое инновационно ориентированное развитие муниципального района «Ивнянский район» представлены в таблице 33.

Таблица 33

*Индикаторы реализации второго стратегического направления
«Экономическое инновационно ориентированное развитие муниципального
района «Ивнянский район»*

№ п/п	Индикаторы	2005 отчет	2010 отчет	2015 отчет	2020 прогноз	2025 прогноз
1	Бюджетная обеспеченность (расходы местного бюджета) на одного жителя (тыс. рублей)	12	44,16	41,36	46,1	49,94
2	Сальдированный финансовый результат по крупным и средним организациям на душу населения (тыс. рублей)	6430	33790	106000	142100	165000
3	Удельный вес убыточных организаций в общем числе отчитывающихся организаций (%)	42,9	30	20	32,5	3,33
Развитие промышленных производств						
4	Объем отгруженных товаров собственного производства, выполненных работ и услуг собственными силами (млн рублей)	256,9	2505,5	6082,99	9638,82	12655,5
	в том числе:					
	добыча полезных ископаемых					
	обрабатывающие производства	226,9	2460,6	6022,99	9568,10	12532,8

№ п/п	Индикаторы	2005 отчет	2010 отчет	2015 отчет	2020 прогноз	2025 прогноз
	обеспечение электрической энергией, газом и паром; кондиционирование воздуха	26,8	39,8	52,80	77,40	108,6
	водоснабжение; водоотведение, организация сбора и утилизации отходов, деятельность по ликвидации загрязнений	3,2	5,1	7,2	10,56	14,1
5	Производство основных видов продукции в натуральном выражении:					
	Комбикорм (тыс. тон)			338,1	427,9	484,2
	Мясо (тыс. тонн)			18,1	20,1	23,6
	Сахар	10,158				
Развитие сельского хозяйства						
6	Выпуск продукции сельского хозяйства во всех категориях хозяйств (млн рублей)	961,8	4386,7	13327,2	15976,8	26337,2
	в том числе:					
	растениеводство	458,8	980,7	3301,6	5124,6	9218,02
	животноводство	50,3	3405,7	10025,5	10852,2	17119,2
7	Производство основных видов сельхозпродукции во всех категориях хозяйств в натуральном выражении:					
	Зерно	98,2	80,3	168,3	176,5	179
	Сахарная свекла	4,8	17,9	104,7	146,5	149
	Подсолнечник	1,5	24,4	13,7	11,7	16,5
	Молоко	10,7	32,5	31,0	35,2	37,7
	Скот и птица на убой, всего	9,6	41,6	86,3	92,6	93,6
8	Доля пахотных земель, переведенных на новую систему обработки почвы (%)	7	8	13	30	35
9	Количество семейных ферм на 1000 жилых частных домовладений (ед.)	0	13,9	28,2	31,9	33,3
Развитие строительства						
10	Объем работ, выполненных по виду деятельности «Строительство» (млн рублей)	1,3	108,2	696,7	545	595
11	Ввод в эксплуатацию жилых домов за счет всех источников финансирования (тыс. кв. м)	9,900	10,600	14,015	7,800	8,300
	в том числе населением за счет собственных и заемных средств	9,900	10,003	13,366	7,300	7,550
Развитие сферы услуг						
12	Оборот розничной торговли (млн рублей)	188,6	452,5	1138,63	1565	2094
13	Оборот общественного питания (млн рублей)	7,2	14,6	19,539	23,4	27,1
14	Платные услуги населению (млн рублей)	61,007	205,096	207,9	313,4	439,5

№ п/п	Индикаторы	2005 отчет	2010 отчет	2015 отчет	2020 прогноз	2025 прогноз
15	Объем туристских услуг (млн рублей)	0,5	0,9	1,2	2,2	2,5
16	Услуги коллективных средств размещения (млн рублей)	0	0,3	0,5	0,7	0,85
17	Туристский и экскурсионный поток (тыс. человек)	5	6	6,7	12,6	12
Развитие малого и среднего предпринимательства						
18	Число субъектов малого и среднего предпринимательства (ед. на 10 тыс. человек населения) ¹	183	385,9	293	254,2	280
19	Сумма налоговых платежей в расчете на 1 работающего, уплачиваемая юридическими лицами и индивидуальными предпринимателями, применяющими специальные режимы налогообложения (тыс. руб.)	0	0	37,81	44,4	44,5
20	Количество субъектов малого и среднего предпринимательства, созданных в рамках Программы 500/10000 (ед.)	0	0	0	15	17
21	Количество рабочих мест, созданных в рамках Программы 500/10000 (ед.)	0	0	0	120	125
22	Оборот малых предприятий (юридических лиц) по всем видам экономической деятельности (млрд рублей)	0,205	0,507	0,810	1,315	2,13
23	Среднемесячная заработная плата на одного работающего в малом и среднем бизнесе (рублей)	2100	6501	8858	16763	20115
24	Доля среднесписочной численности работников малых и средних предприятий в среднесписочной численности работников организаций (%)	15	25	28	36	38
25	Доля налоговых поступлений от малого и среднего бизнеса в общем объеме налоговых доходов муниципального бюджета (%)	4,2	4,46	6,63	7,78	8,5
Развитие науки и инноваций						
26	Удельный вес инновационно активных организаций в общем числе организаций, %	0	0	10	12,7	13
27	Удельный вес инновационных товаров, работ, услуг в общем объеме отгруженных товаров, работ, услуг организаций промышленного производства и сферы услуг (%)	0	0	0	1,7	2,5
28	Затраты на технологические, маркетинговые и организационные	0	0	0	600	950

¹ С учетом данных Единого реестра субъектов малого и среднего предпринимательства ФНС России

№ п/п	Индикаторы	2005 отчет	2010 отчет	2015 отчет	2020 прогноз	2025 прогноз
	инновации, тыс. рублей					
26	Число реализуемых инновационных проектов, ед.	0	0	0	1	3
27	Общая стоимость реализуемых инновационных проектов, тыс. рублей	0	0	0	1500	1900

4.3. Третье стратегическое направление «Повышение качества условий жизнедеятельности населения муниципального района «Ивнянский район»: стратегические задачи, меры и целевые ориентиры.

4.3.1. Качество жилищных условий, комплексное благоустройство населённых пунктов

Строительство жилья является точкой роста экономики государства, залогом его эффективного развития, как в экономическом, так и в социальном плане.

Жилищная политика направлена на создание условий для обеспечения всех категорий населения доступным, качественным и благоустроенным жильём.

В целях улучшения работы жилищно-коммунального комплекса района осуществляется реализация подпрограммы «Создание условий для обеспечения населения качественными услугами жилищно-коммунального хозяйства» муниципальной программы «Обеспечение доступным и комфортным жильем и коммунальными услугами населения Ивнянского района Белгородской области на 2015-2020 годы».

С учётом текущего состояния в ближайшее время жилищное строительство и сфера создания комфортных условий проживания для жителей Ивнянского района будут развиваться в соответствии с муниципальной программой, основанной на следующих приоритетах:

- обеспечение комплексной застройки городского, сельских поселений Ивнянского района социальной, общественной и дорожной инфраструктурами на основе документов территориального планирования;

- поддержка отдельных категорий граждан, определенных законодательством, в улучшении жилищных условий за счет средств бюджетов всех уровней в пределах установленных социальных стандартов и в соответствии с объемом государственных обязательств;

- развитие сферы жилищно-коммунальных услуг;

- развитие нормативной правовой базы, создающей правовые, экономические, социальные и организационные предпосылки для решения поставленных задач в жилищно-коммунальном секторе экономики района.

По каждому направлению предусмотрена реализация конкретных мероприятий в рамках соответствующих подпрограмм, входящих в состав муниципальной программы, на проведение которых будут сконцентрированы основные финансовые и организационные усилия.

Основной стратегической задачей развития строительного кластера является создание наиболее благоприятных условий для улучшения качества жизни населения района как с точки зрения строительства и развития производственно - экономической базы, так и обеспечения жителей района благоустроенным жильем, социальной инфраструктурой.

Целью является создание условий для комплексного развития жилищной сферы, повышения доступности жилья и обеспечения качественными жилищно-коммунальными услугами населения Ивнянского района.

Для достижения поставленной цели предусматривается решение следующих основных задач:

- повышение уровня доступности и качества жилья для населения;
- повышение качества и надежности предоставления жилищно-коммунальных услуг;
- обеспечение эффективной и результативной деятельности органов местного самоуправления Ивнянского района в сфере развития жилищно-коммунального хозяйства и жилищного строительства.

В результате принимаемых мер и проводимых мероприятий основными результатами (индикаторами) развития ЖКХ на территории района станут следующие:

- приведение в соответствие объемов комфортного жилищного фонда потребностям населения;
- обеспечение участков массового жилищного строительства инженерной, коммуникационной и социальной инфраструктурой;
- внедрение ресурсосберегающих технологий и оборудования, создание условий для более широкого использования малой энергетики и нетрадиционных видов топливно-энергетических ресурсов;
- модернизация жилищно-коммунальной отрасли и обеспечение доступности расходов на эксплуатацию жилья и оплату жилищно-коммунальных услуг для населения через развитие конкуренции в управлении жилищным фондом и его обслуживании, в том числе путем содействия самоорганизации населения с целью создания товариществ собственников жилья, развитие механизмов государственно-частного партнерства в сфере предоставления коммунальных услуг;
- формирование комфортной, безопасной городской среды и среды сельских поселений, обеспечение возможности полноценной жизнедеятельности маломобильных групп населения.

-увеличение обеспеченности населения жильем не менее 32,0 кв. метров на одного жителя;

-увеличение доли семей, имеющих возможность приобрести жилье, соответствующее стандартам обеспечения жилыми помещениями, с помощью собственных и заемных средств, до 40 %;

-обеспечение уровня оснащённости населенных пунктов района системами централизованного водоснабжения, соответствующего СанПиН не менее 65 %.

Одним из наиболее важных факторов, способствующих развитию экономики района, является наличие развитой сети автомобильных дорог с твердым покрытием. Развитие транспортной сети находится под пристальным вниманием Правительства области и администрации района. Принята и реализуется муниципальная программа «Совершенствование и развитие транспортной системы и дорожной сети Ивнянского района на 2015-2020 годы». Учитывая состояние объектов дорожного хозяйства и в связи с расширением сельскохозяйственного производства, развитием индивидуального жилищного строительства, социальной сферы необходимо дальнейшее проведение работ по строительству, реконструкции и капитальному ремонту дорожной сети. Особого внимания требуют и вопросы повышения безопасных условий дорожного движения в связи с быстрым ростом количества автомобилей.

В результате в 2025 году будут увеличены следующие показатели (индикаторы):

-густота автомобильных дорог общего пользования с твердым покрытием;

-удельный вес автомобильных дорог общего пользования с твердым покрытием в общей протяженности автомобильных дорог общего пользования.

4.3.2. Экология и рациональное природопользование

Экологическая проблема и проблема рационального природопользования на протяжении уже многих лет остаются глобальными проблемами человеческого общества.

Масштаб взаимодействия природы и человека оказался настолько велик, что возникла настоящая угроза нарушения баланса между ними и, как следствие, возможность серьезных изменений, которые могут вызвать нежелательные последствия для человеческого общества.

Проблема экологической безопасности тесно связана с решением проблемы экономической безопасности.

Главным направлением борьбы с экологической проблемой является разработка критериев экологической безопасности и внедрение в производство экологически чистых технологий.

Рациональное природопользование как экономическая категория представляет собой отражённую в сознании определённую систему экономических отношений по поводу использования природных ресурсов и окружающей среды. В конкретной действительности оно состоит из ряда

тесно взаимообусловленных и взаимосвязанных между собой явлений и процессов. Рациональное природопользование также это процессы по рациональному использованию природных ресурсов, воспроизводству отдельных природных ресурсов и элементов окружающей среды, а также по её охране. Все эти процессы в совокупности направлены на поддержание эколого-экономического потенциала на оптимальном уровне.

Развитие человеческого потенциала муниципального района «Ивнянский район», гармоничное развитие личности, укрепление здоровья населения возможны только в условиях, когда угрозы со стороны окружающей среды и общества сведены к минимуму. В этой связи органами местного самоуправления района в долгосрочной перспективе будет уделено значительное внимание экологизации экономического развития, среды проживания населения, безопасности жизнедеятельности, обеспечению прав и законных интересов населения области.

Стратегической задачей в сфере экологии является воссоздание окружающей среды, благоприятной для жизнедеятельности человека, на основе устойчивого природопользования и ресурсосбережения, сбалансированного экологически ориентированного развития экономики, сохранения и восстановления природной среды для удовлетворения законных потребностей нынешнего и будущих поколений.

Основополагающими принципами в области экологии будут:

- устойчивое развитие экономики и общества при условии признания невозможности развития человеческого общества при деградации природы;
- предотвращение негативных экологических последствий в результате хозяйственной деятельности;
- приоритетность жизнеобеспечивающих функций биосферы по отношению к прямому использованию ее ресурсов;
- обязательное сохранение и восстановление существующих природных систем;
- принятие управленческих решений на региональном и местном уровнях в сфере природопользования и охраны окружающей среды на основании разработанных инновационных проектов бассейнового природопользования;
- открытость экологической информации;
- участие гражданского общества и деловых кругов в принятии и реализации решений в области охраны окружающей среды и рационального природопользования.

Для решения стратегической задачи программно-целевым методом предполагается реализовать следующие мероприятия:

- в сфере экологизации экономического развития:
 - внедрение комплексного природопользования;
 - предотвращение и пресечение всех видов нелегального использования природных ресурсов;
 - внедрение ресурсосберегающих и безотходных технологий во всех сферах хозяйственной деятельности;

-максимально полное использование извлеченных полезных ископаемых;

-развитие экологически чистых сельскохозяйственных технологий, сохранение и восстановление плодородия почв на землях сельскохозяйственного назначения;

-технологическое перевооружение и оснащение предприятий современным природоохранным оборудованием;

-развитие систем использования вторичных ресурсов, в том числе переработки отходов;

-модернизация и развитие экологически безопасных видов транспорта и топлива;

-развитие экологически безопасных технологий реконструкции жилищно-коммунального комплекса и строительства нового жилья.

в сфере экологизации среды проживания населения:

-снижение экологических рисков здоровья населения;

-обеспечение качества воды, почвы и атмосферного воздуха в соответствии с нормативными требованиями;

-обеспечение населения экологически безопасными продуктами питания;

-обеспечение экологической безопасности жилья и предметов домашнего обихода;

-совершенствование системы сбора и переработки бытовых отходов, поэтапная ликвидация и рекультивация свалок и полигонов твердых бытовых отходов, не отвечающих нормативным требованиям СП 2.1.7.1038-01 и СанПиН 2.1.7.1322-03;

-проведение реконструкции населенных пунктов и промышленных зон в целях создания на этой основе благоприятной среды обитания;

-сохранение и восстановление оптимального комплекса наземных и водных природных систем;

-сохранение и восстановление редких и исчезающих живых организмов, уникальных природных комплексов.

Для реализации намеченных мероприятий необходимо формирование обновленной системы экологического регулирования, соответствующей приоритетам постиндустриального общества и предусматривающей:

-расчистку рек;

-ремонт гидротехнических сооружений;

-выделение в натуре водоохраных зон и установку водоохраных знаков;

-развитие сети мониторинга окружающей среды на федеральном, региональном и локальном уровнях;

-проектную проработку материалов на объектах строительства, реконструкцию которых предполагается осуществлять на землях особо охраняемых природных территорий местного значения путем проведения государственной экологической экспертизы;

-внедрение геопортала в работу муниципальных органов власти;

-широкое освещение данной проблемы о состоянии и безопасности окружающей среды в средствах массовой информации (монографии, брошюры, буклеты и т.д.).

В результате реализации стратегических задач, направленных на создание условий экологической безопасности на территории района, ожидается достичь следующих качественных и количественных **результатов (индикаторов) развития:**

- значительное повышение качества окружающей среды, экологической безопасности населения на всей территории района;
- повсеместное соблюдение принципов рационального природопользования;

4.3.3. Укрепление правопорядка

В современных условиях мероприятия гражданской обороны и защиты населения от различных угроз и вызовов становятся все более востребованными для нашего государства и общества.

Основные направления государственной политики Российской Федерации в области гражданской обороны и защиты населения от чрезвычайных ситуаций природного и техногенного характера формируются и реализуются с учетом геополитических, стратегических, социально-экономических и иных факторов, которые за последние годы претерпели значительные изменения.

Качественное изменение опасностей, возникающих в случае даже ограниченного применения оружия массового поражения, высокоточного обычного оружия, оружия на новых физических принципах, нарастание угрозы терроризма, техногенные аварии и катастрофы, проблемы экологии, угрозы эпидемий - все это обуславливает необходимость совершенствования и развития гражданской обороны, готовности к эффективному переводу на военное время и ведению ее как при возникновении опасностей военного времени, так и при возникновении чрезвычайных ситуаций природного и техногенного характера.

Стратегической задачей в сфере безопасности жизнедеятельности населения муниципального района является повышение уровня защищенности граждан от преступных посягательств и иных угроз их жизни, здоровью и имуществу, снижение потерь человеческого, природного и экономического потенциала путем концентрации материальных и финансовых ресурсов на приоритетных направлениях создания условий безопасной жизнедеятельности.

Проблема оперативного и эффективного реагирования на поступающие от населения вызовы приобрела особую остроту в связи с несоответствием существующей системы реагирования потребностям общества и государства, недостаточными эффективностью ее функционирования и уровнем готовности персонала к работе при взаимодействии нескольких экстренных оперативных служб, низкой

информированностью населения о порядке действий при происшествиях и чрезвычайных ситуациях.

Важнейшим показателем эффективности действий экстренных оперативных служб является время их оперативного реагирования. Его сокращение непосредственно влияет на последствия происшествия или чрезвычайной ситуации (сокращение числа умерших и пострадавших, а также уменьшение общего материального ущерба).

Решение указанных вопросов на муниципальном уровне необходимо осуществлять программно-целевым методом.

Для решения данной задачи программно-целевым методом намечена реализация следующих комплексов **мероприятий**:

создание эффективно функционирующих муниципальных систем в сферах правоохранительной деятельности и безопасности дорожного движения, предотвращения и устранения последствий чрезвычайных ситуаций, пожарной безопасности, антитеррористической, антинаркотической деятельности путем:

- консолидации усилий государственных и правоохранительных органов, органов местного самоуправления, хозяйствующих субъектов, общественных формирований и населения;

- развертывания и полноценного функционирования комплексных многоуровневых систем профилактики правонарушений, чрезвычайных ситуаций, терроризма, экстремизма, противодействия злоупотреблению наркотиками и их незаконному обороту;

- совершенствования форм и методов профилактики, создания системы мониторинга ситуации и оценки проводимой профилактической работы;

- повышения качества информационного обеспечения деятельности государственных, муниципальных, правоохранительных органов и общественных организаций, обеспечивающих охрану безопасности жизнедеятельности граждан;

- активизации массовой разъяснительной, профилактической работы, пропаганды и просвещения с привлечением специалистов в области теологии, обществоведения, психологии, юриспруденции, медицины, а также средств массовой информации;

- проведения социологических исследований, конференций, конкурсов, учений и тренировок, информирования населения;

реализация приоритетных мероприятий по всем направлениям обеспечения безопасности жизнедеятельности, в том числе:

- повышение оперативности реагирования на заявления и сообщения граждан о правонарушениях, снижение уровня аварийности на дорогах области и последствий от дорожно-транспортных происшествий за счет наращивания сил правопорядка и технических средств контроля;

- обеспечение инженерно-технической защиты объектов массового пребывания граждан на основе оборудования их системами видеонаблюдения, обнаружения взрывных устройств и взрывчатых веществ,

тревожной сигнализации, оповещения, экстренной связи с полицией;

- активизация профилактики правонарушений среди несовершеннолетних и молодежи, защита прав несовершеннолетних, их правовое воспитание, повышение ответственности родителей за воспитание детей;

- противодействие на основе системного подхода распространению наркомании, дальнейшее развитие межведомственного взаимодействия, укрепление материально-технической базы учреждений здравоохранения, занимающихся выявлением и лечением больных наркоманией, оказание квалифицированной реабилитационной помощи больным наркоманией;

- повышение защищенности населения и среды его обитания от негативных влияний опасных химических веществ и биологических агентов, предупреждение возникновения источников и очагов химического и биологического поражения (заражения) путем систематического мониторинга опасностей, контроля исполнения законодательства, внедрения современных средств защиты, обновления технологической базы потенциально опасных химических и биологических объектов.

В результате реализации стратегических задач, направленных на создание условий безопасной жизнедеятельности населения области, ожидается достичь следующих качественных и количественных **результатов (индикаторов)** развития:

- повышение раскрываемости преступлений;
- снижение уровня преступности до 740,0 на 100 тыс. населения, на 12,8 % по сравнению с 2005 годом;
- снижение количества правонарушений, совершенных несовершеннолетними или при их участии, до 27;
- обеспечение эффективного функционирования системы защиты прав и законных интересов населения района;
- повышение уровня доверия населения к правоохранительным органам, органам законодательной и исполнительной власти района;
- снижение социальной напряженности в обществе, создание благоприятных, безопасных условий для жизнедеятельности жителей и гостей Ивнянского района.

4.3.4. Развитие гражданского общества

В сложившихся экономических условиях главной стратегической задачей является развитие духовного потенциала, укрепление нравственных ценностей населения района, улучшение качества человеческих отношений посредством формирования регионального солидарного общества.

Постановлением администрации Ивнянского района от 31 января 2012 года № 29 утверждена Стратегия «Формирование солидарного общества Ивнянского района» на 2012 - 2025 годы».

Для улучшения качества человеческих отношений необходимо:

- консолидировать общество на основе идей и идеалов, созидających

духовно-нравственное, морально-политическое и культурное пространство региона, а также формирующих патриотизм граждан;

-создать благоприятные социальные условия для инновационного экономического развития района;

-обеспечить участие населения в оценке эффективности и безопасности муниципального управления;

-развивать интеллектуальный потенциал района на основе модернизации системы образования, интенсификации информационного и межличностного взаимодействия;

-формировать позитивно ориентированные социальные сети, интегрированные в процесс социально-экономического развития;

-укреплять атмосферу социального оптимизма, взаимного доверия между людьми;

-развивать благотворительность и социальную поддержку групп населения, находящихся в сложных жизненных условиях;

-укреплять институт семьи и улучшать демографическую ситуацию главным образом за счет повышения уровня рождаемости, снижения смертности и бракоразводных процессов;

-возрождать и развивать традиции духовности, культуры, повседневного межличностного общения, массового участия в позитивных социально значимых процессах;

-обеспечить духовную безопасность населения и организовать массовую просветительскую работу.

В целях решения поставленных задач необходима реализация комплекса мер по следующим приоритетным направлениям:

1.Формирование духовных и культурных основ регионального солидарного общества;

2.Укрепление института семьи и семейных отношений;

3.Формирование у молодежи установок на коллективизм, сотрудничество, развитие социальных сетей в молодежной среде;

4.Развитие партнерства государства и гражданского общества, укрепление взаимного доверия между властью и населением;

5.Совершенствование экономической основы регионального солидарного сообщества и трудовых отношений.

Развитие системы муниципального управления Ивнянского района направлено на создание эффективного механизма управления, позволяющего обеспечить реализацию стратегической цели развития района - достижения для населения Ивнянского района достойного качества жизни и его постоянное улучшение на основе инновационной ориентированной экономической и социальной политики, развития конкурентоспособных производств.

На территории района найдет применение реализация портфеля «Бережливый регион». Это начало большого пути по трансформации сознания работников органов власти, поскольку отправной точкой любых изменений является изменение самого себя.

Успех внедрения философии бережливого управления напрямую зависит от следования как руководителей, так и рядовых сотрудников трем ключевым принципам: постоянное стремление к качеству, командная работа и четкое соблюдение технологии бережливого управления.

Максимально быстрая и точная обработка информации и выработка на ее основе управленческих, финансовых, социальных решений – это основной продукт деятельности органов власти. Повысить эффективность работы государственных органов вполне возможно с помощью применения принципов бережливого управления, в результате чего снизятся разного типа затраты, повысится качество оказываемых услуг и заинтересованность сотрудников собственной работой. Примечательно то, что технология бережливого управления позволяет повысить качество деятельности без дополнительных затрат. Причем бережливое управление подразумевает не столько сокращение численности персонала, сколько его развитие и эффективное использование.

1. Развитие организационного потенциала

Основной целью дальнейшего развития организационного потенциала системы муниципального управления является оптимизация структурно-функциональных характеристик муниципальных органов, в целях эффективного исполнения управленческих функций и обеспечения высокого качества и доступности муниципальных услуг.

Достижение поставленной цели предполагает решение следующих задач:

- развитие системы внешнего аудита результативности деятельности исполнительных органов муниципальных образований на предмет эффективности достижения ими поставленных целей, выполнения задач и программ;

- практическую реализацию механизмов ответственности органов местного самоуправления перед населением, с одной стороны, и перед органами исполнительной власти области, с другой;

- внедрение системы ответственности органов местной власти перед населением, с одной стороны, и перед органами исполнительной власти области - с другой;

- внедрение системы самопомощи и взаимопомощи населения (создание различных сообществ по взаимной поддержке);

- развитие механизмов публично-частного партнерства для привлечения внебюджетных средств в муниципальное хозяйство;

- развитие механизма аутсорсинга муниципальных услуг;

- активизация работы по осуществлению муниципального контроля;

- активизация деятельности имеющихся общественных организаций;

- создание системы информирования населения о проблемах местного самоуправления.

2. Развитие кадрового потенциала

Основной целью дальнейшего развития кадрового потенциала системы муниципального управления является совершенствование

кадрового обеспечения процессов муниципального управления. Это предполагает формирование и развитие системы подбора, подготовки и профессионального развития кадров муниципального управления:

- совершенствование механизма подбора и оценки кадрового состава муниципальных служащих с применением модели компетенции;

- подготовка, переподготовка и повышение квалификации руководителей высшего и среднего звена, ориентированной на инновационное развитие района;

- непрерывное профессиональное развитие муниципальных служащих;

- внедрение новых программ подготовки и профессионального развития муниципальных служащих;

- совершенствование системы мотивации муниципальных служащих, участвующих в разработке и реализации проектов (проектной деятельности), стимулирования к их профессиональному развитию;

- реализация системы мер, направленных на повышение престижа муниципальной службы и авторитета муниципальных служащих, в том числе путем совершенствования информационного обеспечения кадровой работы;

- формирование кадровых резервов и подготовка лиц, включенных в кадровые резервы района;

- внедрение системы стимулирования муниципальных служащих, что предполагает внедрение компетентностной модели управления кадровыми процессами в системе муниципального управления.

3. Развитие информационно-аналитического потенциала

Основной целью дальнейшего развития информационно-аналитического потенциала системы муниципального управления является завершение процесса создания единого информационно-коммуникационного пространства района.

Достижение поставленной цели возможно посредством решения следующих задач:

- создание инструментов административного моделирования;

- формирование эффективных механизмов сбора, переработки, хранения и передачи информации в электронном виде (учет и раскрытие информации, аудит информационных систем);

- создание «инфраструктуры доверия», обеспечивающей юридическую значимость электронного взаимодействия при выполнении муниципальных функций и предоставлении муниципальных услуг;

- развитие системы «электронного документооборота»;

- внедрение эффективной системы информирования населения региона.

Для укрепления экономической основы развития организационного, кадрового, информационно-аналитического, технологического потенциалов системы муниципального управления района имеет большое значение реализация эффективной политики в сфере управления бюджетом,

земельными ресурсами, имущественными отношениями и муниципальной собственностью.

Основной целью повышения эффективности бюджетной политики района является обеспечение финансовой устойчивости и сбалансированности бюджетной системы в долгосрочной перспективе.

В районе необходима дальнейшая реализация единой государственной политики в сфере земельных и имущественных отношений с целью обеспечения эффективности управления земельными ресурсами, стабильности, рациональности землепользования, совершенствования учета и оборота объектов недвижимости.

В результате реализации намеченных мероприятий, направленных на дальнейшее развитие солидарного общества ожидается достичь следующих качественных и количественных **результатов (индикаторов)** развития:

- удовлетворённость населения деятельностью органов местного самоуправления муниципального района «Ивнянский район» - 85,0 %;

- удовлетворённость населения информационной открытостью органов местного самоуправления – 90,0 %;

- бюджетная обеспеченность (расходы местного бюджета) на одного жителя достигнет 49,94 тыс. рублей;

- доля налоговых и неналоговых доходов местного бюджета (за исключением поступлений налоговых доходов по дополнительным нормативам отчислений) в общем объеме собственных доходов бюджета (без учета субвенций) составит 31,5 (%).

4.3.5. Пространственное развитие

Административным центром муниципального района является поселок городского типа Ивня, расположенный в 79 км от областного центра города Белгорода и в 685 км от Москвы.

За последние 11 лет численность населения района уменьшилась на 1571 человек. Это связано в основном с ежегодным превышением количества умерших над количеством рожденных в муниципальном районе.

Рост численности городского населения увеличился на 1%, при этом численность сельского населения района соответственно снизилась на 1%.

Это свидетельствует о тенденции перемещения населения в посёлок с большей вероятностью трудоустройства и более развитой социальной инфраструктурой.

Стратегической задачей политики органов местного самоуправления района в сфере совершенствования системы расселения является формирование устойчивой системы расселения, в полной мере соответствующей потребностям динамичного социально-экономического развития района.

Значимым направлением устойчивого развития групповых систем расселения и важнейшим условием эффективного функционирования в перспективе кластеров в агропромышленном комплексе является

совершенствование системы расселения сельских жителей, которое предусматривает:

- развитие всех сельских поселений независимо от их типа и численности населения, создание в них благоприятной среды обитания с учетом специфики сельскохозяйственной деятельности и потребностей сельского населения;

- выделение в системе расселения опорных поселений, выполняющих функции центров обслуживания группы населенных пунктов;

- развитие планировочной структуры поселений в увязке с общей трассировкой сетей дорог и размещением инженерной инфраструктуры с учетом сложившихся народных традиций, повышение градоформирующей роли общественных центров, улучшение архитектурного облика поселений;

- обеспечение взаимосвязи сельских поселений между собой и с районным центром, преодоление изолированности малонаселённых удаленных пунктов.

Муниципальные образования района незначительно различаются по уровню социально-экономического развития и качества жизни населения, это обусловлено сложившимся размещением производительных сил, и наличием различных видов ресурсов.

Сложилась определенная группировка муниципальных районов и городских округов области по уровню социально-экономического развития по результатам проведенного анализа с использованием метода многомерной характеристики на основе 26 статистических показателей, отражающих развитие экономики и социальной сферы муниципалитета.

Муниципальный район «Ивнянский район» входит в группу с уровнем социально-экономического развития выше среднего. В которую вошли 7 муниципальных районов области: Ракитянский, Краснояружский, Алексеевский район и г. Алексеевка, Ивнянский, Новооскольский, Борисовский, Красногвардейский. Развитие района в целом характеризуется положительной динамикой развития экономики и социальной сферы, в котором интенсивно наращивается производственный потенциал.

Учитывая, что две трети населения Ивнянского района проживает в сельской местности, особое внимание в перспективе необходимо уделить устойчивому развитию сельских территорий, решению социальных проблем сельского населения как одному из основных условий бесконфликтного, демократического развития общества, его экономического и социального благополучия.

В районе на протяжении нескольких лет реализуются программы, способствующие развитию сельских территорий по различным направлениям.

Основными стратегическими задачами социального развития сельских территорий района являются:

- диверсификация и повышение эффективности сельской экономики;

-социальное обустройство сельских поселений с уровнем комфорта не ниже городского на основе формирования многофункциональных сельских кластеров;

-воспроизводство и повышение качества человеческих ресурсов;

-полная и продуктивная занятость трудоспособного населения;

-рациональное использование и воспроизводство природных ресурсов, сохранение природной среды;

-сохранение и приумножение культурного потенциала села;

-развитие сельской информационно-консультативной службы.

Основой развития села в перспективе предполагается развитие предпринимательского сообщества как одного из образующих элементов солидарного общества на территории района, возрождающего культуру предпринимательства, формирующего экономическую базу развития сельских территорий, позволяющего нивелировать вопросы продовольственной безопасности в масштабах района.

Формирование условий для развития предпринимательства и его интеграция в социально-экономическую сферу сельских территорий позволит преодолеть негативные факторы смены экономического строя, обеспечить социальную стабильность и материальное благополучие сельских жителей, создать необходимые рабочие места, вернуть молодежь в село.

Решение поставленных задач возможно посредством реализации комплекса мероприятий по перечисленным ниже приоритетным направлениям.

Для стабилизации и улучшения демографической ситуации на селе, улучшения состояния здоровья сельского населения необходимо сосредоточить внимание на:

-снижении смертности сельского населения;

-сохранении репродуктивного здоровья населения и повышении уровня рождаемости;

-повышении доступности и качества первичной медико-санитарной помощи;

-достижении нормативного уровня обеспеченности лечебными учреждениями и медицинским персоналом;

-укреплении материально-технической базы лечебно-профилактических учреждений сельских территорий с учетом создания фельдшерско-акушерских пунктов, центров, отделений общей врачебной практики;

-строительстве спортивных сооружений для достижения нормативной обеспеченности;

-повышении роли физкультуры и спорта в деле профилактики правонарушений, преодоления распространения наркомании и алкоголизма;

-увеличении числа систематически занимающихся физической культурой и спортом.

Снижение сельской безработицы и закрепление квалифицированных работников на селе может быть достигнуто путем:

- развития несельскохозяйственной занятости в сельской местности;
- развития малого бизнеса, личных подсобных хозяйств и иных видов самозанятости населения;
- создания новых рабочих мест в сельской местности в рамках областной Программы «500/10000»;
- стимулирования привлечения и закрепления для работы в социальной сфере и других секторах сельской экономики выпускников высших и средних профессиональных учебных заведений, молодых специалистов, квалифицированных работников путем создания привлекательных условий труда и быта и обеспечения карьерного роста;
- повышения уровня мобильности сельского населения путем развития пассажирского сообщения.

Для улучшения жилищных условий сельских жителей и благоустройства территории сельских поселений потребуется:

- повышение уровня благоустройства жилищного фонда;
- стимулирование жилищного строительства путем развития ипотечного кредитования;
- разработка градостроительной документации;
- улучшение планировки и благоустройства территорий сельских поселений.

В целях развития системы жизнеобеспечения в сельских поселениях, повышения качества всех видов услуг и уровня обеспеченности ими необходимо:

- строительство и реконструкция инженерных сетей, повышение уровня и качества электро-, водо- и газоснабжения сельских поселений;
- повышение технического и технологического уровня предприятий торговли, общественного питания и бытового обслуживания, в том числе в отдаленных и труднодоступных местностях;
- организация обслуживания жителей отдаленных сельских малонаселенных пунктов товарами первой необходимости;
- расширение сети сельских автомобильных дорог с твердым покрытием и благоустройство сельских населенных пунктов;
- создание многофункциональных центров обслуживания населения.

Для повышения образовательного и квалификационного уровня сельского населения необходимо:

- повышение образовательного уровня учащихся сельских школ, студентов средних профессиональных заведений в соответствии с современными требованиями качества образования, обеспечивающими конкурентоспособность кадров на рынке труда;
- повышение квалификации сельских учителей;
- развитие материально-технической базы, приведение качества образования в соответствие с современными требованиями;
- создание гибких форм дошкольного, дополнительного, начального образования в сельской местности, развитие довузовской подготовки обучающихся;

-формирование системы непрерывного и дистанционного образования.

В сфере организации досуга сельских жителей, активизации культурной деятельности на селе должны быть реализованы меры по:

-сохранению и развитию традиционной культуры сельских территорий, возрождению художественных народных промыслов, национальных традиций;

-обеспечению многообразия и высокого качества культурных услуг за счет создания модельных библиотек, модельных домов культуры и духовно-просветительских центров;

-созданию условий для массового отдыха сельских жителей и обустройству мест массового отдыха (скверы, парки, пляжи, игровые площадки и т.п.).

Для повышения информированности сельского населения о его социальных, экономических и политических правах и проводимых социально-экономических преобразованиях в государстве необходимо:

-развитие современных систем связи и телекоммуникаций;

-развитие в сельской местности сети информационно-консультационных служб и расширение диапазона предоставляемых ими услуг;

-вовлечение населения и использование методов интерактивного планирования при разработке и реализации местных программ сельского развития;

-совершенствование работы средств массовой информации.

Следует отметить, что для решения задач социального развития сельских территорий необходима координация действий не только органов местного самоуправления, но и поддержка федеральных и региональных органов власти, а также бизнеса, общественных организаций и населения.

Из всего вышесказанного можно определить такие основные показатели (**индикаторы**) развития:

-производственный потенциал на единицу территории достигнет 45,9 млн рублей на 1 кв. км.;

-плотность инфраструктур на единицу территории (включая транспортные сети) составит 3,5км на 1 кв. км

Индикаторы реализации третьего стратегического направления – «Повышение качества условий жизнедеятельности населения муниципального района «Ивнянский район» представлены в таблице 34.

Таблица 34

*Индикаторы реализации третьего стратегического направления –
«Повышение качества условий жизнедеятельности населения
муниципального района «Ивнянский район»*

№ п/п	Индикаторы	2005 отчет	2010 отчет	2015 отчет	2020 прогноз	2025 прогноз
Качество жилищных условий, комплексное благоустройство населенных пунктов						
1	Общая площадь жилых помещений, приходящаяся в среднем на одного жителя (кв. м)	27,3	26	29,6	32,1	32,5
2	Доля населения, получившего жилые помещения и улучшившего жилищные условия в отчетном году, в общей численности населения, состоящего на учете в качестве нуждающегося в жилых помещениях (%)	12,4	12,8	11,80	15,4	16,5
3	Уровень благоустройства жилищного фонда (%) – жилищный фонд, оборудованный:					
	- водопроводом	78	80,2	85	88	91
	- водоотведением	76	79,1	84	87,5	90
	- отоплением	100	100	100	100	100
	- газом	100	100	100	100	100
4	Доля протяженности автомобильных дорог общего пользования с твердым покрытием в общей протяженности автодорог общего пользования (%)	71	90	90,9	92,13	92,2
5	Уровень обеспеченности сельского населения питьевой водой (%)	66,4	70,2	75	77,5	80,5
Экология и рациональное природопользование						
6	Удельная величина потребления электроэнергии в многоквартирных домах (кВт.ч на 1 проживающего)	632,4	621,5	615,4	614,3	614,3
7	Удельная величина потребления тепловой энергии в многоквартирных домах (Гкал на 1 метр общей площади)	0,17	0,17	0,16	0,14	0,14
8	Удельная величина потребления горячей и холодной воды в многоквартирных домах (м3 на 1 проживающего)	56,2	58,3	40,2	37,2	37
9	Удельная величина потребления природного газа в многоквартирных домах (м3 на 1 проживающего)	627,5	625,5	598,7	600	590
10	Выбросы загрязняющих веществ в атмосферный воздух, отходящих от стационарных источников загрязнения, тонн	110	610	1050	1100	1200
11	Сброс загрязненных сточных вод в поверхностные водные объекты, тыс. м3	100	100	10	0	0
Укрепление правопорядка						
12	Число зарегистрированных преступлений (на 100 тыс. человек)	849	647	544	740	740

№ п/п	Индикаторы	2005 отчет	2010 отчет	2015 отчет	2020 прогноз	2025 прогноз
	населения)					
13	Число погибших в ДТП (на 100 тыс. человек населения)	24	24	36	36	36
14	Доля преступлений, совершенных несовершеннолетними, в общем количестве совершенных преступлений (%)	14	2	2	1	1
Развитие гражданского общества и местного самоуправления						
15	Бюджетная обеспеченность (расходы местного бюджета) на одного жителя (тыс. рублей)	12	44,16	41,36	46,1	49,94
16	Доля налоговых и неналоговых доходов местного бюджета (за исключением поступлений налоговых доходов по дополнительным нормативам отчислений) в общем объеме собственных доходов бюджета (без учета субвенций) (%)	4,0	7,3	23,64	30,9	31,5
Пространственное развитие						
17	Плотность населения (человек на 1 км ²)	27,6	27,1	25,6	24,3	23,9
18	Доля сельского населения (%)	66,4	66,4	66,4	66,4	66,4
19	Производственный потенциал на единицу территории (млн рублей на 1 км ²)	1,2	8,2	23,3	32,2	45,9
20	Плотность инфраструктур на единицу территории (включая транспортные сети) (км на 1 км ²)	3,3	3,4	3,5	3,5	3,5

Раздел 5. Механизм реализации стратегии

Настоящая Стратегия закрепляет систему представлений об основных целях, задачах и приоритетах социально-экономической политики органов местного самоуправления муниципального района «Ивнянский район», важнейших направлениях и средствах реализации указанных целей на долгосрочную перспективу. Реализация Стратегии заключается в скоординированной деятельности структурных подразделений органов местного самоуправления района, представляющих различные сферы: образование, здравоохранение, культуру, бизнес, некоммерческий сектор, население, по осуществлению проектов и мероприятий, намеченных в рамках Стратегии.

Реализация Стратегии рассчитана на 20 лет (2006-2025 годы) и конечный результат, цели которые намечены во многом будут зависеть от того, насколько стратегическое видение будет переведено в управленческие действия органов местного самоуправления района. Для реализации Стратегии создан действенный механизм ее реализации, обеспечивающий скоординированные действия всех участников реализации Стратегии.

Важнейшими элементами механизма реализации Стратегии являются экономическая и социальная политика органов местного самоуправления района, основанная на системном стратегическом планировании развития экономики и социальной сферы района, отдельных отраслей, сфер деятельности и территорий. Система стратегического планирования развития муниципального района «Ивнянский район» Белгородской области основывается на программно-целевых, проектных методах управления, методах территориального планирования, прогнозирования социально-экономического развития.

Стратегия социально экономического развития муниципального района «Ивнянский район» является главным действующим стратегическим документом, определяющим приоритеты социально-экономического развития Ивнянского района Белгородской области, и направлена на формирование организационно-управленческого механизма, обеспечивающего достижение для населения области достойного качества жизни и его постоянное улучшение в долгосрочной перспективе.

Для решения в среднесрочном периоде поставленных задач в районе были реализованы долгосрочные муниципальные программы по всем направлениям.

С 2015 года реализуются 10 муниципальных программ муниципального района «Ивнянский район» Белгородской области, разработанные в соответствии с постановлением Правительства Белгородской области от 7 октября 2013 года № 402-пп, а также постановлением администрации муниципального района «Ивнянский район» Белгородской области от 26 мая 2014 года № 182 «Об утверждении Порядка разработки, реализации и оценки эффективности муниципальных программ муниципального района «Ивнянский район».

В 2017 году принята одиннадцатая муниципальная программа «Формирование современной городской среды на территории Ивнянского района на 2018-2022 годы». Перечень муниципальных программ представлен в Приложении 1.

Перечень приоритетных инвестиционных проектов представлен приложении 2.

В целях рациональной пространственной организации обустройства территории, обеспечивающей повышение качества среды обитания граждан и эффективности использования земель как предпосылки динамичного социально-экономического развития и роста конкурентоспособности экономики, улучшения экологической ситуации и совершенствования градостроительной политики разработаны и утверждены правила землепользования и застройки городского, сельских поселений района. Также ведутся работы по разработке генеральных планов городского и сельских поселений.

Достижение стратегической цели развития Ивнянского района к 2025 году возможно при комплексном использовании инструментов организационного, правового, финансового блоков механизма реализации.

На реализацию мероприятий Стратегии социально-экономического развития муниципального района «Ивнянский район» предусмотрено финансирование в общей сумме 19,6 млрд рублей. Средства в разбивке по бюджетам показаны в таблице 35.

Таблица 35

Ресурсное обеспечение и прогнозная (справочная) оценка расходов на реализацию Стратегии социально-экономического развития муниципального района «Ивнянский район»

Наименование мероприятия	Источники финансирования	Расходы (тыс. рублей), годы		Итого
		2016 – 2020	2021 - 2025	
1	2	3	4	5
Итого	Всего	9107192,8	10467119,2	19574312,0
	федеральный бюджет	338009,3	388710,7	726719,9
	областной бюджет	3595701,6	4135056,9	7730758,5
	бюджет муниципального образования	1483315,9	1705813,3	3189129,2
	внебюджетные фонды	678842,2	780668,5	1459510,7
	иные источники	3011323,8	3456869,9	6468193,7
Первое стратегическое направление: «Развитие человеческого капитала муниципального района «Ивнянский район»				
Итого по направлению	Всего	4306029,9	4951934,4	9257964,3
	федеральный бюджет	290862,5	334491,9	625354,4
	областной бюджет	1923334,9	2211835,1	4135170,0
	бюджет муниципального образования	1124193,0	1292822,0	2417015,0
	внебюджетные фонды	631089,2	725752,6	1356841,8
	иные источники	336550,3	387032,8	723583,1
Второе стратегическое направление «Экономическое инновационно ориентированное развитие муниципального района «Ивнянский район»				
Итого по направлению	Всего	4391 318,31	5 045 013,6	9 437331,9
	федеральный бюджет	37 493,87	43 118,0	80 611,8
	областной бюджет	1 519171,74	1 747 047,5	3 266 219,2
	бюджет муниципального	149 149,70	171 522,2	320 671,9

Наименование мероприятия	Источники финансирования	Расходы (тыс. рублей), годы		Итого
		2016 – 2020	2021 - 2025	
1	2	3	4	5
	образования			
	внебюджетные фонды	47 753,00	54 916,0	102 669,0
	иные источники	2638 750,00	3 028 410,0	5 667160,0
Третье стратегическое направление «Повышение качества условий жизнедеятельности населения муниципального района «Ивнянский район»				
Итого по направлению	Всего	408844,6	470171,3	879015,9
	федеральный бюджет	9652,9	11100,8	20753,7
	областной бюджет	153195,0	176174,3	329369,3
	бюджет муниципального образования	209973,2	241469,2	451442,4
	внебюджетные фонды	0		
	иные источники	36023,50	41427,0	77450,5

Организационный блок инструментов реализации Стратегии объединяет деятельность субъектов регионального развития по реализации совокупности стратегических, концептуальных, программных, прогнозных документов, как разработанных, так и документов, которые предстоит разработать на базе Стратегии, Схемы территориального планирования области и исполнять при постоянном совершенствовании организационно-функциональной структуры управления областью.

Организационный блок механизма реализации Стратегии включает следующие группы инструментов управления:

1) стратегические:

участие в реализации федеральных отраслевых стратегий, концепций, государственных, федеральных целевых и муниципальных программ, приоритетных национальных проектов;

разработка и мониторинг долгосрочного прогноза социально-экономического развития района;

бюджетный прогноз района на долгосрочный период;

разработка плана мероприятий по реализации Стратегии;

2) тактические:

участие в реализации среднесрочных государственных, федеральных и муниципальных программ;

разработка и мониторинг среднесрочного прогноза социально-экономического развития района;

разработка плана мероприятий по реализации Стратегии;

разработка и реализация муниципальных программ и проектов;
отбор для участия в конкурсах на получение государственной поддержки и реализация значимых экономических, социальных, организационных и технических проектов на территории района.

Связь долгосрочных, среднесрочных и краткосрочных документов должна обеспечиваться общностью целей и путей решения экономических и социальных задач, целевых индикаторов в рамках Стратегии.

Правовой блок механизма реализации Стратегии будет охватывать следующие сферы: социально-экономическое развитие района, систему стратегического планирования, предпринимательскую деятельность, инвестиционный процесс, градостроительную деятельность, общественные финансы и межбюджетные отношения, управление муниципальными финансами, муниципально-частное партнерство, местное самоуправление и другие. На территории района разработаны и утверждены нормативные правовые акты, направленные на обеспечение реализации Стратегии. В связи с изменением федерального и регионального законодательства предусматривается своевременное изменение данных действующих нормативных правовых актов района.

В результате будет сформирована система нормативных правовых актов, регламентирующих реализацию Стратегии и способствующих повышению оперативности и качества управленческих решений, принимаемых органами местного самоуправления района.

Практическое достижение намеченных целей возможно при эффективном использовании **финансового блока** инструментов реализации Стратегии, направленных на концентрацию финансовых ресурсов на приоритетных направлениях развития, нацеленность на результат.

Для максимально эффективного использования финансовых инструментов реализации Стратегии необходимо применение комплекса мер по развитию системы общественных финансов. Стратегическими задачами в данной сфере являются: увеличение объема финансовых ресурсов, создаваемых на территории района; привлечение финансовых ресурсов со стороны инвестора; расширение доступа к ресурсам финансовой системы со стороны бизнеса и населения. Для решения поставленных задач необходима реализация мер, направленных на:

- 1) совершенствование бюджетной политики и межбюджетных отношений, расширение собственной доходной базы бюджета района; повышение эффективности бюджетных расходов посредством реализации мероприятий в рамках программного формата бюджета; совершенствование механизма управления муниципальными гарантиями и имуществом; проведение гибкой стимулирующей налоговой политики в отношении агентов экономической деятельности (прежде всего малых, средних и инновационно активных предприятий) и другие.

- 2) укрепление собственной капитальной базы финансово-кредитных институтов; повышение эффективности их деятельности по привлечению денежных средств населения и их трансформации в кредиты и инвестиции;

дальнейшее расширение доступа предприятий малого и среднего бизнеса к кредитным ресурсам банковского сектора; стимулирование институционального развития банковского сектора и небанковских кредитных организаций в сельской местности.

Важным финансовым инструментом реализации Стратегии будет являться бюджет района. Реализация намеченных мер развития экономики области будет способствовать планомерному увеличению доходов консолидированного бюджета, а соответственно росту бюджетной обеспеченности в расчете на одного жителя. Удельный вес объемов финансирования социальной сферы в консолидированном бюджете области будет поддерживаться ежегодно на уровне не менее 80 процентов и тем самым обеспечивать реализацию долгосрочных социальных приоритетов.

Стратегия подлежит согласованию с органами исполнительной власти и государственными органами Белгородской области в части переданных государственных полномочий, финансирования за счёт средств федерального и областного бюджетов, а также на предмет соответствия целей и задач Стратегии, приоритетам, целям и задачам Стратегии социально-экономического развития Белгородской области.

Реализация инвестиционных проектов осуществляется путем самофинансирования со стороны осуществляющих эти проекты субъектов хозяйственной деятельности, прежде всего, за счет собственных средств и кредитов коммерческих банков. При этом и в дальнейшем будет осуществляться отбор наиболее эффективных проектов, соответствующих стратегическим приоритетам, и поддержка их как на местном уровне, так и Правительством области.

Необходимо активное использование муниципально-частного партнерства при реализации перспективных экономически и социально значимых проектов, создании и развитии инновационной инфраструктуры района, а также для развития малого и среднего предпринимательства.

Важной частью единого механизма реализации Стратегии является осуществление контроля реализации Стратегии путем оценки эффективности реализации поставленных целей и задач, проведения многоцелевого мониторинга реализации Стратегии посредством системы индикативных показателей.

Стратегия должна корректироваться по мере ее реализации с учетом изменения внешних условий и внутренних процессов развития района. При этом корректировка возможна в виде ежегодного уточнения краткосрочных и среднесрочных прогнозов социально-экономического развития района, муниципальных программ, плана реализации Стратегии. Именно в ходе реализации, контроля, корректировки и обновления целей, задач, целевых индикаторов Стратегии будет происходить обмен информацией, координация действий органов местного самоуправления района.

Необходимыми действиями по реализации Стратегии являются учет мнения и информирование бизнес-сообщества и населения о ходе ее реализации, решениях и действиях органов местного самоуправления,

изменениях нормативной правовой базы, результатах мониторинга и осуществлении корректировок целей, задач, мер, целевых ориентиров Стратегии.

Общее руководство и контроль за выполнением Стратегии осуществляет администрация муниципального района «Ивнянский район».

Осуществление оперативной работы по управлению реализацией Стратегии, в том числе ведение мониторинга реализации Стратегии, возлагается на отдел экономического развития и потребительского рынка администрации Ивнянского района. Отчет о реализации Стратегии ежегодно представляется главе администрации района. Отчет о реализации Стратегии сопровождается пояснительными материалами по выполнению стратегических мероприятий с выделением пунктов, по которым не достигнуты ожидаемые результаты, указанием причин невыполнения и предложений по преодолению препятствий реализации Стратегии.

Отчет о выполнении Стратегии за трехлетний период выносится на рассмотрение Муниципального совета Ивнянского района. Кроме того, на основании отчета вносятся предложения по корректировке Стратегии, которые утверждаются нормативным правовым актом Муниципального совета Ивнянского района.

Механизм взаимодействия участников разработки и реализации Стратегии социально-экономического развития муниципального района «Ивнянский район» представлен на схеме.

Схема 1

*Взаимодействие участников разработки
Стратегии социально-экономического развития МО «Ивнянский район»*



Достижение поставленных стратегией целей и приоритетов

Достижение поставленных стратегией целей и приоритетов социально-экономического развития муниципального района «Ивнянский район» возможно лишь при слаженном взаимодействии администрации муниципального района «Ивнянский район», Муниципального совета Ивнянского района, хозяйствующих субъектов и общественности.

Раздел 6. Основные результаты реализации Стратегии

В результате реализации мероприятий и проектов, достижения целей и решения задач, намеченных в Стратегии социально-экономического развития муниципального района «Ивнянский район» Белгородской области до 2025 года, на территории района будет поддерживаться благоприятный инвестиционный и предпринимательский климат. Ивнянский район станет наиболее привлекательным для внутренних и внешних инвесторов.

Экономическое развитие Ивнянского района будет базироваться на развитии сельскохозяйственной и промышленной отрасли экономики, модернизации действующих предприятий, инвестициях и максимально полном и эффективном использовании человеческого потенциала. Вырастут объемы промышленного производства и объем продукции сельского хозяйства.

Использование туристско-рекреационного потенциала Ивнянского района Белгородской области будет способствовать сохранению историко-культурного, природного наследия, диверсификации экономики, формированию положительного имиджа района.

В рамках многокомпонентного социального кластера будет создана современная социальная инфраструктура, обеспечивающая население доступными и качественными социальными услугами. Населению района будут доступны высококачественные услуги образования и здравоохранения, сферы досуга, будет достигнут высокий уровень обеспеченности благоустроенным жильем, созданы безопасные условия жизнедеятельности граждан. Высока будет степень удовлетворенности населения качеством социальной сферы и социальных услуг.

Укрепитя солидарность населения района, улучшится качество человеческих отношений, население района, занимая активную гражданскую позицию, ощутит уверенность в завтрашнем дне.

Основные индикаторы Стратегии социально-экономического развития муниципального района «Ивнянский район» на период до 2025 года приведены в таблице 36.

Таблица 36

Основные индикаторы Стратегии социально-экономического развития муниципального района «Ивнянский район» на период до 2025 года

№ п/п	Наименование индикатора	2005 базовый год отчет	2025 прогноз
Первое стратегическое направление «Развитие человеческого капитала муниципального района «Ивнянский район»			
1	Среднегодовая численность населения, тыс. человек	23,9	20,77
2	Ожидаемая продолжительность жизни при рождении, лет	68,8	75,2
3	Общий коэффициент рождаемости, чел. на 1 тыс. населения	8,0	9,17
4	Общий коэффициент смертности, чел. на 1тыс. населения	21,8	17,6
5	Младенческая смертность, случаев на 1 тыс. родившихся живыми	10,5	4,7
6	Доля населения, регулярно занимающегося физкультурой и спортом, %	16,7	36,46
7	Доля учащихся, обучающихся в современных условиях, от общего числа учащихся на всех уровнях образования, %	76,7	100
8	Среднемесячная заработная плата одного работника (по полному кругу организаций), рублей	3890	43370
9	Уровень зарегистрированной безработицы, %	1,9	0,7
10	Удельный вес молодежи, охваченной мероприятиями молодежной политики, к общему числу молодежи, %	32	70,5
11	Число посещений культурно-досуговых учреждений, тыс. посещений	610	735
Второе стратегическое направление «Экономическое инновационно ориентированное развитие муниципального района «Ивнянский район»			
12	Объем промышленного производства на душу населения, тыс. рублей	10,74	608,4
13	Объем продукции сельского хозяйства в хозяйствах всех категорий на душу населения, тыс. рублей	40,24	1266,2
14	Ввод в эксплуатацию жилых домов за счет всех источников финансирования, тыс. кв. м общей площади	9,9	8,3
15	Оборот розничной торговли на душу населения, тыс. рублей	7,89	100,69
16	Объем платных услуг на душу населения, тыс.рублей	2,55	21,13
17	Инвестиции в основной капитал за счет всех источников финансирования на душу населения, тыс.рублей	23,702	131,54
18	Удельный вес инновационных товаров, работ, услуг в общем объеме отгруженных товаров, работ, услуг организаций промышленного производства и сферы услуг, %	0	2,5
19	Бюджетная обеспеченность (расходы местного бюджета) на одного жителя, тыс. рублей	12	49,94
20	Число субъектов малого и среднего предпринимательства, на 10 тыс. человек населения (на основе данных ЕРСМП ФНС России)	183	280,0

Третье стратегическое направление «Повышение качества условий жизнедеятельности населения муниципального района «Ивнянский район»			
21	Общая площадь жилых помещений, приходящаяся в среднем на одного жителя, кв. м	27,3	32,5
22	Доля протяженности автомобильных дорог общего пользования с твердым покрытием в общей протяженности автодорог общего пользования, %	71	92,2
23	Выбросы загрязняющих веществ в атмосферный воздух, отходящих от стационарных источников загрязнения, тонн	110,0	1200
24	Сброс загрязненных сточных вод в поверхностные водные объекты, тыс. м ³	100	0
25	Число зарегистрированных преступлений, на 100 тыс. человек населения	849	740,0

Приложение 1

**Перечень муниципальных программ муниципального района «Ивнянский район», необходимых для реализации
Стратегии**

№ п/п	Наименование муниципальной программы	Основные направления (подпрограммы) реализации муниципальной программы	Нормативный документ об утверждении муниципальной программы
1	Обеспечение безопасности жизнедеятельности населения Ивнянского района на 2015 – 2020 годы	1 «Снижение рисков и смягчение последствий чрезвычайных ситуаций природного и техногенного характера, пожарная безопасность и защита населения» 2 «Укрепление общественного порядка» 3 «Профилактика безнадзорности и правонарушений несовершеннолетних» 4 «Противодействие терроризму и экстремизму в Ивнянском районе» 5 «Профилактика немедицинского потребления наркотических средств, психотропных веществ и их аналогов и противодействие их незаконному обороту»	Постановление администрации муниципального района «Ивнянский район» от 17 октября 2014 года № 417 «Об утверждении муниципальной программы Ивнянского района «Обеспечение безопасности жизнедеятельности населения Ивнянского района на 2015-2020 годы»
2	Развитие образования Ивнянского района на 2015-2020 годы	1.»Развитие дошкольного образования» 2. «Развитие общего образования» 3. «Развитие дополнительного образования» 4. «Развитие системы оценки качества образования», 5. «Профессиональное развитие кадрового потенциала района на 2015-2020 годы» 6. «Обеспечение реализации муниципальной	Постановление администрации муниципального района «Ивнянский район» от 05 декабря 2014 года № 499 «Об утверждении муниципальной программы «Развитие образования Ивнянского района на 2015 -2020

№ п/п	Наименование муниципальной программы	Основные направления (подпрограммы) реализации муниципальной программы	Нормативный документ об утверждении муниципальной программы
		программы Ивнянского района».	годы»
3	Социальная поддержка граждан в Ивнянском районе на 2015 – 2020 годы	<ol style="list-style-type: none"> 1. «Обеспечение мер социальной поддержки отдельных категорий граждан» 2. «Развитие социального обслуживания населения»; 3.«Социальная поддержка семьи и детей» 4.«Повышение эффективности государственной поддержки социально ориентированных некоммерческих организаций» 5.«Доступная среда» 6.«Обеспечение реализации муниципальной программы «Социальная поддержка граждан в Ивнянском районе на 2015 – 2020 годы». 	Постановление администрации муниципального района «Ивнянский район» от 12 декабря 2014 года № 519 «Об утверждении муниципальной программы «Социальная поддержка граждан в Ивнянском районе на 2015 – 2020 годы»
4	Развитие культуры и искусства Ивнянского района на 2015-2020 годы	<ol style="list-style-type: none"> 1. Развитие библиотечного дела. 2. Развитие музейного дела. 3. Культурно-досуговая деятельность и народное творчество. 4. Сохранение, использование и популяризация объектов культурного наследия (памятников истории и культуры) . 5.Развитие туризма, ремесленничества и придорожного сервиса. 	Постановление администрации муниципального района «Ивнянский район» от 08 октября 2014 года № 401а «Об утверждении муниципальной программы «Развитие культуры и искусства Ивнянского района на 2015-2020 годы»
5	Развитие молодёжной политики, физической культуры и спорта в	<ol style="list-style-type: none"> 1. Молодёжь Ивнянского района. 2.Развитие физической культуры и массового спорта. 3. Патриотическое воспитание граждан Ивнянского 	Постановление администрации муниципального района «Ивнянский район» от 22.12.2014

№ п/п	Наименование муниципальной программы	Основные направления (подпрограммы) реализации муниципальной программы	Нормативный документ об утверждении муниципальной программы
	Ивнянском районе на 2015-2020 годы	района на 2018-2020 годы	года № 528 «Об утверждении муниципальной программы «Развитие молодежной политики, физической культуры и спорта в Ивнянском районе на 2015-2020 годы»
6	Развитие сельского хозяйства в Ивнянском районе на 2015-2020 годы	1. Развитие подотраслей сельского хозяйства. 2. Устойчивое развитие сельских территорий	Постановление администрации муниципального района «Ивнянский район» Белгородской области от 30 декабря 2014года № 546 «Об утверждении муниципальной программы «Развитие сельского хозяйства в Ивнянском районе на 2015-2020 годы»
7	Содействие развитию экономического потенциала в Ивнянском районе на 2015-2020 годы.	1. Поддержка малого и среднего предпринимательства. 2. Улучшение условий и охраны труда	Постановление администрации муниципального района «Ивнянский район» от 30 сентября 2014года № 392 «Об утверждении муниципальной программы «Содействие развитию экономического потенциала в Ивнянском районе Белгородской области на 2015-2020 годы»

№ п/п	Наименование муниципальной программы	Основные направления (подпрограммы) реализации муниципальной программы	Нормативный документ об утверждении муниципальной программы
8	Развитие информационного общества в Ивнянском районе на 2015-2020 годы	<ol style="list-style-type: none"> 1. Развитие информационного общества. 2. Повышение качества и доступности государственных и муниципальных услуг. 	Постановление администрации муниципального района «Ивнянский район» от 05 декабря 2014года № 498 «Об утверждении муниципальной программы «Развитие информационного общества в Ивнянском районе на 2015-2020 годы»
9	Обеспечение доступным и комфортным жильем, коммунальными услугами населения и повышение энергетической эффективности на территории Ивнянского района на 2015-2020 годы	<ol style="list-style-type: none"> 1. Улучшение жилищных условий населения. 2. Создание условий для обеспечения населения качественными услугами жилищно-коммунального хозяйства. 	Постановление администрации муниципального района «Ивнянский район» от 22 декабря 2014года № 592 «Об утверждении муниципальной программы «Обеспечение доступным и комфортным жильём и коммунальными услугами населения Ивнянского района Белгородской области на 2015-2020 годы»
10	Совершенствование и развитие транспортной системы и дорожной сети Ивнянского района на 2015-2020 годы	<ol style="list-style-type: none"> 1. Совершенствование и развитие дорожной сети 2. Совершенствование и развитие транспортной системы 	Постановление администрации муниципального района «Ивнянский район» от 22 декабря 2014года № 530 «Об утверждении муниципальной

№ п/п	Наименование муниципальной программы	Основные направления (подпрограммы) реализации муниципальной программы	Нормативный документ об утверждении муниципальной программы
			программы «Совершенствование и развитие транспортной системы и дорожной сети Ивнянского района на 2015-2020 годы»
11	Формирование современной городской среды на территории Ивнянского района на 2018-2022 годы	<p>1. Благоустройство дворовых территорий многоквартирных домов в границах Ивнянского района.</p> <p>2. Благоустройство общественных и иных территорий в границах Ивнянского района соответствующего функционального назначения.</p>	Постановление администрации муниципального района «Ивнянский район» от 31 октября 2017года № 333 «Об утверждении муниципальной программы «Формирование современной городской среды на территории Ивнянского района на 2018-2022 годы»

Перечень приоритетных инвестиционных проектов, мероприятий инвестиционных программ, реализуемых и планируемых к реализации на территории муниципального района «Ивнянский район» в 2018-2025 годах

№ п/п	Наименование инвестиционного проекта, проектная мощность, наименование организации, реализующей проект	Срок реализации проекта (год начала и год окончания)	Стоимость проекта, млн рублей	в том числе по источникам финансирования, млн рублей						Количество новых рабочих мест, единиц	Прогнозируемый объем поступлений налогов в бюджеты всех уровней после выхода на проектную мощность в год, тыс. рублей
				федеральный бюджет	областной бюджет	местный бюджет	собственные средства предприятий	кредиты коммерческих банков	Другие источники		
Второе стратегическое направление											
«Экономическое инновационно ориентированное развитие муниципального района «Ивнянский район»											
2.2. Развитие сельского хозяйства											
1.	Строительство зерносушильного комплекса в Ивнянском районе ООО «ГК Зелёная долина»	2018-2019	200							20	686,4

№ п/п	Наименование инвестиционного проекта, проектная мощность, наименование организации, реализующей проект	Срок реализац ии проекта (год начала и год оконча ния)	Стои мость проекта , млн рублей	в том числе по источникам финансирования, млн рублей						Коли чест во но вых рабо чих мест, еди ниц	Прогнозируе мый объем поступлений налогов в бюджеты всех уровней после выхода на проектную мощность в год, тыс. рублей
				федераль ный бюд жет	облас т-ной бюд жет	мест ный бюд жет	собст венн ые сре дств а пред прия тий	креди -ты ком мер чес ких бан ков	Дру гие источ ники		
2.5. Развитие малого и среднего предпринимательства											
2.	Организация производства, переработки, хранения и реализации мяса домашней птицы на базе СССПоК "Домашняя птица"	2017- 2027	9,9		8,9		1			12	950
3.	Организация производства, переработки, хранения и реализации мёда на базе СССПоК "Ивнянский"	2017- 2027	10	8,550	0,450		1			7	601
4.	Организация	2017-	2,9		2,6		0,300			3	0,03

№ п/п	Наименование инвестиционного проекта, проектная мощность, наименование организации, реализующей проект	Срок реализац ии проекта (год начала и год оконча ния)	Стои мость проекта , млн рублей	в том числе по источникам финансирования, млн рублей						Коли чест во но вых рабо чих мест, еди ниц	Прогнозируе мый объем поступлений налогов в бюджеты всех уровней после выхода на проектную мощность в год, тыс. рублей
				федераль ный бюджет	облас т-ной бюджет	мест ный бюджет	собст венн ые сре дст ва пред прия тий	креди -ты ком мер чес ких бан ков	Дру гие источ ники		
	предприятия по производству, переработке, хранению и реализации плодов семечковых и косточковых культур и сухофруктов на базе ИП КФХ Бредихин Игорь Александрович	2020									
5.	Организация интенсивного сада и складских мощностей по выращиванию и реализации плодов, семечковых культур	2017- 2023	1109,359	330,947	32,968			270		23	34 948

№ п/п	Наименование инвестиционного проекта, проектная мощность, наименование организации, реализующей проект	Срок реализац ии проекта (год начала и год оконча ния)	Стои мость проекта , млн рублей	в том числе по источникам финансирования, млн рублей						Коли чест во но вых рабо чих мест, еди ниц	Прогнозируе мый объем поступлений налогов в бюджеты всех уровней после выхода на проектную мощность в год, тыс. рублей
				федераль ный бюджет	облас т-ной бюджет	мест ный бюджет	собст венн ые сре дст ва пред прия тий	креди -ты ком мер чес ких бан ков	Дру гие источ ники		
	на базе ООО «Владимировский сад»										
6.	Строительство плодоовощного хранилища на базе СССПоК «Драгунский»	2017- 2027	50	28,5	1,5		6,5	13,5		30	1 100
7.	Организация выращивания в теплице рассады овощных культур на базе СССПоК «Драгунский» ИП глава КФХ Стативка О.А.	2017- 2021	1,680	1,425	0,75		0,180			3	340

№ п/п	Наименование инвестиционного проекта, проектная мощность, наименование организации, реализующей проект	Срок реализац ии проекта (год начала и год оконча ния)	Стои мость проекта , млн рублей	в том числе по источникам финансирования, млн рублей						Коли чест во но вых рабо чих мест, еди ниц	Прогнозируе мый объем поступлений налогов в бюджеты всех уровней после выхода на проектную мощность в год, тыс. рублей
				федераль ный бюд жет	облас т-ной бюд жет	мест ный бюд жет	собст венн ые сре дст ва пред прия тий	креди -ты ком мер чес ких бан ков	Дру гие источ ники		
8.	Организация выращивания овощной продукции КФХ Волощенко Л.В. на базе СССПоК «Драгунский»	2017- 2021	1,680	1,425	0,75		0,180			3	340
9.	Организация семейной животноводческой фермы по откорму КРС на базе ИП КФХ Игнатов Р.А.	2017- 2021	2,220		1,998		0,222			3	133
10.	Модернизация цеха по производству белкового концентрата люпина	2017- 2020	5,350				2,350	3,0		18	27800,0

№ п/п	Наименование инвестиционного проекта, проектная мощность, наименование организации, реализующей проект	Срок реализац ии проекта (год начала и год оконча- ния)	Стои- мость проекта , млн рублей	в том числе по источникам финансирования, млн рублей						Коли- чест- во но- вых рабо- чих мест, еди- ниц	Прогнозируе мый объем поступлений налогов в бюджеты всех уровней после выхода на проектную мощность в год, тыс. рублей
				федераль- ный бюд- жет	облас т-ной бюд- жет	мест- ный бюд- жет	собст- венн ые сре- дств а пред- прия- тий	креди -ты ком- мер- чес- ких бан- ков	Дру- гие источ -ники		
	белого мощностью 2 тонны в час в селе Верхопенье Ивнянского района» ООО «Агроуниверсал»										
	ИТОГО		1393,089	370,847	16,948		11,732	286,5		104	66898,43