



**АДМИНИСТРАЦИЯ МУНИЦИПАЛЬНОГО РАЙОНА
«ИВНЯНСКИЙ РАЙОН»
ПОСТАНОВЛЕНИЕ**

Посёлок Ивня

17 марта 023 г

№ 87

**Об утверждении схемы
водоснабжения и водоотведения
Хомутчанского сельского
поселения муниципального
района «Ивнянский район»
Белгородской области
(актуализация на 2023 год)**

В соответствии с Федеральным законом Российской Федерации от 7 декабря 2011 года № 416-ФЗ «О водоснабжении и водоотведении», постановлением Правительства Российской Федерации от 5 сентября 2013 года № 782 «О схемах водоснабжения и водоотведения» администрация Ивнянского района **п о с т а н о в л я е т**:

1. Утвердить схему водоснабжения и водоотведения Хомутчанского сельского поселения муниципального района «Ивнянский район» Белгородской области (прилагается).

2. Отделу по связям с общественностью и СМИ, информационных технологий аппарата главы администрации района (Бабичева А.Ю.) обеспечить размещение постановления на официальном сайте администрации Ивнянского района.

3. Контроль за исполнением настоящего постановления возложить на заместителя главы администрации Ивнянского района по строительству, транспорту и жилищно-коммунальному хозяйству Панина А.В.

**Глава администрации
Ивнянского района**



И.А. Щепин

УТВЕРЖДЕНА
постановлением администрации
Ивнянского района
17 марта 2023 года № 87




СХЕМА ВОДОСНАБЖЕНИЯ И ВОДООТВЕДЕНИЯ

**Хомутчанского сельского поселения
муниципального района «Ивнянский район»
Белгородской области**

(Актуализация на 2023 год)

Оглавление

Введение	7
1.Схема водоснабжения	8
1.1. Техничко-экономическое состояние централизованных систем водоснабжения Хомутчанского сельского поселения.	8
1.1.1. Описание системы и структуры водоснабжения Хомутчанского сельского поселения и деление территории поселения на эксплуатационные зоны	8
1.1.2. Описание технологических зон водоснабжения, зон централизованного и нецентрализованного водоснабжения (территорий, на которых водоснабжение осуществляется с использованием централизованных и нецентрализованных систем горячего водоснабжения, систем холодного водоснабжения соответственно) и перечень централизованных систем водоснабжения.....	8
1.1.3. Описание результатов технического обследования централизованных систем водоснабжения....	8
1.1.4. Описание состояния существующих источников водоснабжения и водозаборных сооружений.	10
1.1.5. Описание существующих сооружений очистки и подготовки воды, включая оценку соответствия применяемой технологической схемы водоподготовки требованиям обеспечения нормативов качества воды.....	12
1.1.6. Описание состояния и функционирования существующих насосных централизованных станций, в том числе оценку эффективности подачи воды, которая оценивается как соотношение удельного расхода электрической энергии, необходимой для подачи установленного объема воды, и установленного уровня напора (давления).....	13
1.1.7. Описание состояния и функционирования водопроводных сетей систем водоснабжения, включая оценку величины износа сетей и определения возможности обеспечения качества воды в процессе транспортировки ее по сетям.....	13
1.1.8. Описание существующих технических и технологических проблем, возникающих при водоснабжении сельского поселения, анализ исполнения предписаний органов, осуществляющих государственный надзор, муниципальный контроль, об устранении нарушений, влияющих на качество и безопасность воды.....	15
1.1.9. Перечень лиц, владеющих на праве собственности или другом законном основании объектами централизованной системы водоснабжения, с указанием принадлежащих этим лицам объектов (границ зон, в которых расположены такие объекты)	15
1.2. Направления развития централизованных систем водоснабжения	16
1.2.1 Основные направления, принципы, задачи и целевые показатели развития централизованных систем водоснабжения Хомутчанского сельского поселения	16
1.2.2 Сценарии развития централизованных систем водоснабжения в зависимости от различных сценариев развития сельского поселения.....	16
1.3. Баланс водоснабжения и потребления горячей, питьевой и технической воды.....	17
1.3.1 Общий баланс подачи и реализации воды, включая анализ и оценку структурных составляющих потерь питьевой воды при ее производстве и транспортировке.....	17
1.3.2.Территориальный годовой баланс подачи горячей, питьевой, технической воды по технологическим зонам водоснабжения	17
1.3.3. Структурный баланс реализации питьевой воды по группам абонентов с разбивкой на хозяйственно-питьевые нужды населения, производственные нужды юридических лиц и другие нужды городского округа	17
1.3.4. Сведения о фактическом потреблении населением питьевой воды исходя из статистических и расчетных данных и сведений о действующих нормативах потребления коммунальных услуг	18
1.3.5. Описание существующей системы коммерческого учета горячей, питьевой, технической воды и планов по установке приборов учета.....	18
1.3.6 Анализ резервов и дефицитов производственных мощностей системы водоснабжения	19
1.3.7 Прогнозный баланс потребления воды на срок не менее 10 лет с учетом сценария развития МО на основании расхода воды в соответствии со СНиП 2.04.02-84 и СНиП 2.04.01-85, а также исходя из текущего объема потребления воды населением и его динамики с учетом перспективы развития и изменения состава и структуры застройки.....	19
1.3.8 Описание централизованной системы горячего водоснабжения с использованием закрытых систем горячего водоснабжения, отражающее технологические особенности указанной системы.	21
1.3.9 Сведения о фактическом и ожидаемом потреблении питьевой воды (годовое, среднесуточное). 21	

1.3.10. Описание территориальной структуры потребителей питьевой воды, которую следует определять по отчетам организаций, осуществляющих водоснабжение, с разбивкой по технологическим зонам.....	23
1.3.11. Прогноз распределения расходов воды на водоснабжение по типам абонентов, в том числе на водоснабжение жилых зданий, объектов общественно-делового назначения, промышленных объектов, исходя из фактических расходов питьевой воды с учетом данных о перспективном потреблении питьевой воды абонентами.	23
1.3.12. Сведения фактических и планируемых потерях горячей, питьевой, технической воды при ее транспортировке	25
1.3.13. Перспективные балансы водоснабжения и водоотведения (общий – баланс подачи и реализации воды, территориальный – баланс подачи воды по технологическим зонам водоснабжения, структурный – баланс реализации воды по группам абонентов).....	25
1.3.14 Расчет требуемой мощности водозаборных сооружений, исходя из данных о перспективном потреблении питьевой воды и величины потерь питьевой воды при ее транспортировке с указанием требуемых объемов подачи и потребления питьевой воды, дефицита (резерва) мощностей по технологическим зонам с разбивкой по годам	25
1.3.15. Наименование организации, которая наделена статусом гарантирующей организации	25
1.4. Предложения по строительству, реконструкции и модернизации объектов централизованных систем водоснабжения.	26
1.4.1. Перечень основных мероприятий по реализации схем водоснабжения с разбивкой по годам.	26
1.4.2. Технические обоснования основных мероприятий по реализации схем водоснабжения, в том числе гидрологические характеристики потенциальных источников водоснабжения, санитарные характеристики источников водоснабжения, а также возможное изменение указанных характеристик в результате реализаций мероприятий, предусмотренных схемами водоснабжения и водоотведения .	26
1.4.3. Сведения о вновь строящихся, реконструируемых и предлагаемых к выводу из эксплуатации объектах системы водоснабжения.	27
1.4.4. Сведения о развитии систем диспетчеризации, телемеханизации и систем управления режимами водоснабжения на объектах организаций осуществляющих водоснабжение.	27
1.4.5. Сведения об оснащении зданий, строений, сооружений приборами учета воды и их применении при осуществлении расчетов за потребленную воду.	27
1.4.6. Описание вариантов маршрутов прохождения трубопроводов (трасс) по территории городского поселения	27
1.4.7. Рекомендации о месте размещения насосных станций, резервуаров, водонапорных башен.....	27
1.4.8. Границы планируемых зон размещения объектов централизованных систем водоснабжения	28
1.4.9. Карты (схемы) существующего и планируемого размещения объектов централизованных систем холодного водоснабжения.....	28
1.5. Экологические аспекты мероприятий по строительству, реконструкции и модернизации объектов централизованных систем водоснабжения.....	28
1.5.1. Сведения о мерах по предотвращению вредного воздействия на водный бассейн предлагаемых к строительству и реконструкции объектов централизованных систем водоснабжения при сбросе (утилизации) промывных вод.	28
1.5.2. Сведения о мерах по предотвращению вредного воздействия на окружающую среду при реализации мероприятий по снабжению и хранению химических реагентов, используемых в водоподготовке (хлор и др.).....	29
1.6. Оценка объемов капитальных вложений в строительство, реконструкцию и модернизацию объектов централизованных систем водоснабжения.	29
1.7. Плановые показатели развития централизованных систем водоснабжения	31
1.8. Перечень выявленных бесхозных объектов централизованных систем водоснабжения и перечень организаций, уполномоченных на их эксплуатацию.	31
2.Схема водоотведения	32
2.1. Существующее положение в сфере водоотведения муниципального образования Хомутчанского сельское поселение	32
2.1.1. Описание структуры системы сбора, очистки и отведения сточных вод на территории городского поселения и деление территории поселения на эксплуатационные зоны.....	32
2.1.2. Описание результатов технического обследования централизованной системы водоотведения, включая описание существующих канализационных очистных сооружений, в том числе оценку соответствия применяемой технологической схемы очистки сточных вод требованиям обеспечения	

нормативов качества очистки сточных вод, определение существующего дефицита (резерва) мощностей сооружений и описание локальных очистных сооружений, создаваемых абонентами	32
2.1.3. Описание технологических зон водоотведения, зон централизованного и нецентрализованного водоотведения (территорий, на которых водоотведение осуществляется с использованием централизованных и нецентрализованных систем водоотведения) и перечень централизованных систем водоотведения.....	32
2.1.4. Описание технической возможности утилизации осадков сточных вод на очистных сооружениях существующей централизованной системы водоотведения	32
2.1.5. Описание состояния и функционирования канализационных коллекторов и сетей, сооружений на них, включая оценку их износа и определение возможности обеспечения отвода и очистки сточных вод на существующих объектах централизованной системы водоотведения	32
2.1.6. Оценка безопасности и надежности объектов централизованной системы водоотведения и их управляемости	32
2.1.7. Оценка воздействия сбросов сточных вод через централизованную систему водоотведения на окружающую среду	33
2.1.8. Описание территорий муниципального образования, не охваченных централизованной системой водоотведения	33
2.1.9. Описание существующих технических и технологических проблем системы водоотведения городского поселения	33
2.2. Балансы сточных вод в системе водоотведения	33
2.2.1. Баланс поступления сточных вод в централизованную систему водоотведения и отведения стоков по технологическим зонам водоотведения	33
2.2.2. Оценка фактического притока неорганизованного стока (сточных вод, поступающих по поверхности рельефа местности) по технологическим зонам водоотведения	33
2.2.3. Сведения об оснащенности зданий, строений, сооружений приборами учета принимаемых сточных вод и их применении при осуществлении коммерческих расчетов	34
2.2.4. Результаты ретроспективного анализа за последние 10 лет балансов поступления сточных вод в централизованную систему водоотведения по технологическим зонам водоотведения с выделением зон дефицитов и резервов производственных мощностей.....	34
2.2.5. Прогнозные балансы поступления сточных вод в централизованную систему водоотведения и отведения стоков по технологическим зонам водоотведения на срок не менее 10 лет с учетом различных сценариев развития поселений, городских округов.....	34
2.3. Прогноз объема сточных вод.....	34
2.3.1. Сведения о фактическом и ожидаемом поступлении сточных вод в централизованную систему водоотведения	34
2.3.2. Описание структуры централизованной системы водоотведения (эксплуатационные и технологические зоны).....	34
2.3.3. Расчет требуемой мощности очистных сооружений исходя из данных о расчетном расходе сточных вод, дефицита (резерва) мощностей по технологическим зонам сооружений водоотведения с разбивкой по годам	34
2.3.4. Основные направления, принципы, задачи и целевые показатели развития централизованной системы водоотведения.....	35
2.3.5. Результаты анализов гидравлических режимов и режимов работы элементов централизованной системы водоотведения.....	36
2.3.6. Анализ резервов производственных мощностей очистных сооружений системы водоотведения и возможности расширения зоны их действия	36
2.4. Предложения по строительству, реконструкции и модернизации (техническому перевооружению) объектов централизованной системы водоотведения	36
2.4.1. Перечень основных мероприятий по реализации схем водоотведения с разбивкой по годам, включая технические обоснования этих мероприятий.	36
2.4.2. Технические обоснования основных мероприятий по реализации схем водоотведения.	36
2.4.3. Сведения о вновь строящихся, реконструируемых и предлагаемых к выводу из эксплуатации объектах централизованной системы водоотведения.	36
2.4.4. Сведения о развитии систем диспетчеризации, телемеханизации и об автоматизированных системах управления режимами водоотведения на объектах организаций, осуществляющих водоотведение.	36

2.4.5. Описание вариантов маршрутов прохождения трубопроводов (трасс) по территории сельского поселения, расположения намечаемых площадок под строительство сооружений водоотведения и их обоснование.	37
2.4.6. Границы и характеристики охранных зон сетей и сооружений централизованной системы водоотведения.	37
2.4.7. Границы планируемых зон размещения объектов централизованной системы водоотведения. ...	37
2.5. Экологические аспекты мероприятий по строительству и реконструкции объектов централизованной системы водоотведения.	37
2.5.1. Сведения о мероприятиях, содержащихся в планах по снижению сбросов загрязняющих веществ, иных веществ и микроорганизмов в поверхностные водные объекты, подземные водные объекты и на водозаборные площади.	37
2.5.2. Сведения о применении методов, безопасных для окружающей среды, при утилизации осадков сточных вод.	37
2.6. Оценка потребности в капитальных вложениях в строительство, реконструкцию и модернизацию объектов централизованной системы водоотведения.	38
2.7. Плановые показатели развития централизованной системы водоотведения.	38
2.8. Перечень выявленных бесхозных объектов централизованной системы водоотведения (в случае их выявления) и перечень организаций, уполномоченных на их эксплуатацию.	38

Введение

Схема водоснабжения и водоотведения (далее схема) на период до 2025 года Хомутчанского сельского поселения муниципального района «Ивнянский район» Белгородской области разработана на основании следующих документов:

- Генерального плана Хомутчанского сельского поселения;
- Водного кодекса Российской Федерации;
- Федерального закона от 7 декабря 2011 года № 416-ФЗ «О водоснабжении и водоотведении»;
- Федерального закона от 10.01.2002 № 7-ФЗ «Об охране окружающей среды»;
- Постановления Правительства РФ от 5 сентября 2013 года № 782 «О схемах водоснабжения и водоотведения»;
- Постановления Правительства РФ от 13 мая 2013 г. № 406 «О государственном регулировании тарифов в сфере водоснабжения и водоотведения».

Схема включает первоочередные мероприятия по созданию и развитию централизованных систем водоснабжения и водоотведения, повышению надежности функционирования этих систем и обеспечивающие комфортные и безопасные условия для проживания людей в Хомутчанском сельском поселении.

Мероприятия охватывают следующие объекты системы коммунальной инфраструктуры:

- в системе водоснабжения - водозаборы (подземные), насосные станции, магистральные сети водопровода;
- в системе водоотведения - магистральные сети водоотведения, канализационные насосные станции, канализационные очистные сооружения.

В условиях недостатка собственных средств на проведение работ по модернизации существующих сетей и сооружений, строительству новых объектов систем водоснабжения и водоотведения, затраты на реализацию мероприятий схемы планируется частично финансировать за счет денежных средств потребителей путем установления тарифов на подключение к системам водоснабжения и водоотведения.

Кроме этого, схема предусматривает повышение качества предоставления коммунальных слуг населению и создания условий для привлечения средств из внебюджетных источников для модернизации объектов коммунальной инфраструктуры.

Схема включает:

- пояснительную записку с кратким описанием существующих систем водоснабжения и водоотведения Хомутчанского сельского поселения и анализом существующих технических и технологических проблем;
- цели и задачи схемы, предложения по их решению, описание ожидаемых результатов реализации мероприятий схемы;
- перечень мероприятий по реализации схемы водоснабжения и водоотведения, срок и этапы реализации;
- обоснование финансовых затрат на выполнение мероприятий с распределением их по этапам работ, обоснование потребности в необходимых финансовых ресурсах;
- основные финансовые показатели схемы;
- схемы и пьезометрические графики систем водоснабжения и водоотведения населенных пунктов.

1. Схема водоснабжения

1.1. Техничко-экономическое состояние централизованных систем водоснабжения Хомутчанского сельского поселения.

1.1.1. Описание системы и структуры водоснабжения Хомутчанского сельского поселения и деление территории поселения на эксплуатационные зоны

Водоснабжение как отрасль играет огромную роль в обеспечении жизнедеятельности поселения и требует целенаправленных мероприятий по развитию надежной системы хозяйственно-питьевого водоснабжения.

Хомутчанское сельское поселение Белгородской области имеет площадь населенного пункта – 425,5 га. Количество населенных пунктов – 2. Общая численность населения – 693 человек.

Водоснабжение Хомутчанского сельского поселения осуществляется от водозаборов. Протяжённость водопроводных сетей по поселению составляет 12,8 км.

Системы водоснабжения в поселении объединенные для хозяйственно-питьевых и противопожарных нужд.

Служба водопроводного хозяйства включает в себя эксплуатацию и обслуживание водоразборных колонок; артезианских скважин; водонапорных башен; сетей и водоводов.

Основным оборудованием являются погружные насосы ЭЦВ. Зоны санитарной охраны водозаборов, в целях санитарно-эпидемиологической надежности, предусмотрены в соответствии с требованиями СНиП 2.04.02-84 и СанПиН 2.1.41110-02.

Износ основных фондов составляет в среднем для сетей 82,6 для оборудования 83%, а также в связи с повышением требований к водоводам и качеству хозяйственно-питьевой воды, усовершенствованием технологического оборудования необходимо провести реконструкцию систем и сооружений.

Наружное пожаротушение предусматривается из подземного пожарного гидранта установленного на сетях, пожарные краны установленные на водонапорных башнях

Обеззараживание воды перед подачей в сеть не производится.

1.1.2. Описание технологических зон водоснабжения, зон централизованного и нецентрализованного водоснабжения (территорий, на которых водоснабжение осуществляется с использованием централизованных и нецентрализованных систем горячего водоснабжения, систем холодного водоснабжения соответственно) и перечень централизованных систем водоснабжения.

Система водоснабжения Хомутчанского сельского поселения состоит из 1 технологической зоны, которая включает в себя водопроводную систему, объединённую для хозяйственно-питьевых и противопожарных нужд на территории поселения.

Централизованное водоснабжение осуществляется организацией ГУП «Белоблводоканал».

Централизованная система водоснабжения включает в себя 4 водонапорных башни, на которых имеются 4 скважины общим дебитом 0,936 м³/ в сут.

Системы водоснабжения поселения работают по следующей схеме: вода из артезианской скважины с помощью погружного насосного агрегата подаётся в водонапорную башню и в сеть к потребителям.

Водопроводные трубы проложены на глубину 1,5-2,0 м. Общая протяжённость водопроводных сетей 12,8 км.

1.1.3. Описание результатов технического обследования централизованных систем водоснабжения

Техническое обследование централизованных систем холодного водоснабжения и

водоотведения должно проводиться согласно Федерального закона от 07.12.2011 N 416-ФЗ "О водоснабжении и водоотведении".

Согласно статьи 37 Федерального закона от 07.12.2011 N 416-ФЗ "О водоснабжении и водоотведении":

1. Техническое обследование централизованных систем холодного водоснабжения проводится в целях определения:

1) технических возможностей сооружений водоподготовки, работающих в штатном режиме, по подготовке питьевой воды в соответствии с установленными требованиями с учетом состояния источника водоснабжения и его сезонных изменений;

2) технических характеристик водопроводных сетей и насосных станций, в том числе уровня потерь, энергетической эффективности этих сетей и станций, оптимальности топологии и степени резервирования мощности;

3) экономической эффективности существующих технических решений в сравнении с лучшими отраслевыми аналогами и целесообразности проведения модернизации и внедрения новых технологий;

4) сопоставления целевых показателей деятельности организации, осуществляющей холодное водоснабжение, с целевыми показателями деятельности организаций, осуществляющих холодное водоснабжение, использующих наилучшие существующие (доступные) технологии.

2. Техническое обследование систем водоотведения проводится в целях определения:

1) технических возможностей очистных сооружений по соблюдению проектных параметров очистки сточных вод;

2) технических характеристик канализационных сетей, канализационных насосных станций, в том числе их энергетической эффективности и степени резервирования мощности;

3) экономической эффективности существующих технических решений в сравнении с лучшими отраслевыми аналогами и целесообразности проведения модернизации и внедрения наилучших существующих (доступных) технологий;

4) сопоставления целевых показателей деятельности организации, осуществляющей водоотведение, с целевыми показателями деятельности организаций, осуществляющих водоотведение, использующих наилучшие существующие (доступные) технологии.

3. Техническое обследование проводится организацией, осуществляющей холодное водоснабжение и (или) водоотведение, самостоятельно либо с привлечением специализированной организации. Организация, осуществляющая, холодное водоснабжение и (или) водоотведение, информирует органы местного самоуправления поселений, городских округов о датах начала и окончания проведения технического обследования, ходе его проведения. По решению органов местного самоуправления к проведению технического обследования могут привлекаться представители органов местного самоуправления.

4. Результаты технического обследования подлежат согласованию с органом местного самоуправления поселения, городского округа.

5. Требования к проведению технического обследования определяются федеральным органом исполнительной власти, осуществляющим функции по выработке государственной политики и нормативно-правовому регулированию в сфере жилищно-коммунального хозяйства.

6. Обязательное техническое обследование проводится не реже чем один раз в пять лет (один раз в течение долгосрочного периода регулирования). Организация, осуществляющая горячее водоснабжение, холодное водоснабжение и (или) водоотведение, обязана проводить техническое обследование при разработке плана снижения сбросов, плана мероприятий по приведению качества питьевой воды, горячей воды в соответствие с установленными требованиями, а также при принятии в эксплуатацию бесхозяйных объектов централизованных систем водоснабжения и (или) водоотведения в соответствии с положениями настоящего Федерального закона.

Техническое обследование централизованных систем холодного водоснабжения и водоотведения должно проводиться согласно Федерального закона от 07.12.2011 N416-ФЗ "О водоснабжении и водоотведении".

Согласно статьи 37 Федерального закона от 07.12.2011 N416-ФЗ "О водоснабжении и водоотведении":

Техническое обследование централизованных систем холодного водоснабжения проводится в целях определения:

1) технических возможностей сооружений водоподготовки, работающих в штатном режиме, по подготовке питьевой воды в соответствии с установленными требованиями с учетом состояния источника водоснабжения и его сезонных изменений;

2) технических характеристик водопроводных сетей, в том числе уровня потерь, энергетической эффективности этих сетей и станций, оптимальности топологии и степени резервирования мощности;

3) экономической эффективности существующих технических решений в сравнении с лучшими отраслевыми аналогами и целесообразности проведения модернизации и внедрения новых технологий;

4) сопоставления целевых показателей деятельности организации, осуществляющей холодное водоснабжение, с целевыми показателями

1.1.4. Описание состояния существующих источников водоснабжения и водозаборных сооружений.

Водоснабжение Хомутчанского сельского поселения осуществляется от 4 водозаборов.

Структура системы водоснабжения изображена на рисунке 1.

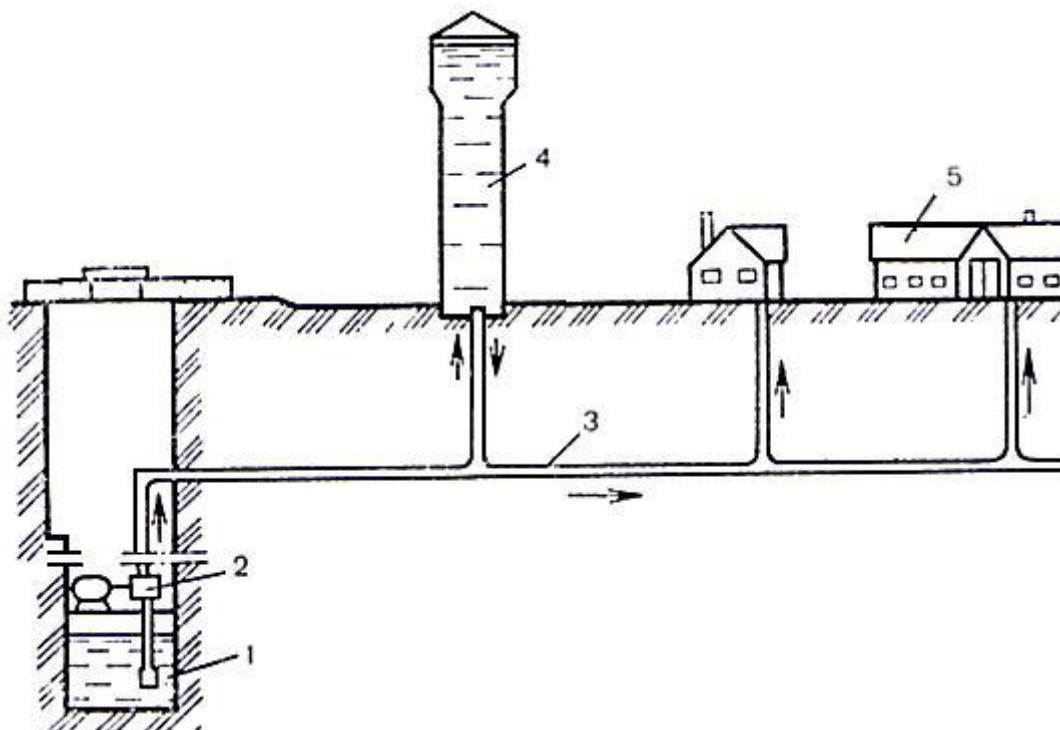


Рисунок 1. Структура системы водоснабжения.

1 – скважина; 2 – погружной насос; 3 – магистральный трубопровод;
4 – водонапорная башня; 5 – потребители.

Технические характеристики водонапорных башен представлены в таблице 1

Таблица 1

Технические характеристики водонапорных башен

Поселение	Село	Улица	Объём	Год ввода в эксплуатацию	Износ, %
Хомутчанское с.п.	с. Самарино	с.Самарино	15	1990	80
	с. Хомутцы	ул. Холодная Гора	15	1986	90
		ул. Выгон (школьный)	25	1999	80
		ул. Выгон (колхоз)	15	1999	80

Таблица 1.1

Характеристики скважин и скважинных насосов

Поселение	Село	Улица	Марка насоса	Год ввода в эксплуатацию	Q, по паспорту м ³ /час	H, м	Марка электродвигателя	P, кВт	n, об/мин	Напряжение	Наличие ПЧ	Износ, %
Хомутчанское с.п.	с. Самарино	Скважина с.Самарино	ЭЦВ 6-10-140	2018	10	140	ПЭДВ-6,3	6,3	3000	380	нет	40
	с. Хомутцы	Скважина с.Хомутцы (холодная Гора)	ЭЦВ 6-6,5-90	2016	6,5	90	ПЭДВ-3	3	3000	380	нет	80
		Скважина № 1 с. Хомутцы ул. Выгон (школьный)	ЭЦВ 6-10-80	2019	10	80	ПЭДВ-4	4	3000	380	нет	20
		Скважина № 2 с. Хомутцы ул. Выгон (колхоз)	ЭЦВ 6-6,5-120	2017	6,5	120	ПЭДВ-4	4	3000	380	нет	60

Обеззараживание воды перед подачей в сеть не производится. Диаметр выходящих трубопроводов 100 мм, трубы металлические.

На рисунке 2 изображена графическая характеристика насосов ЭЦВ.

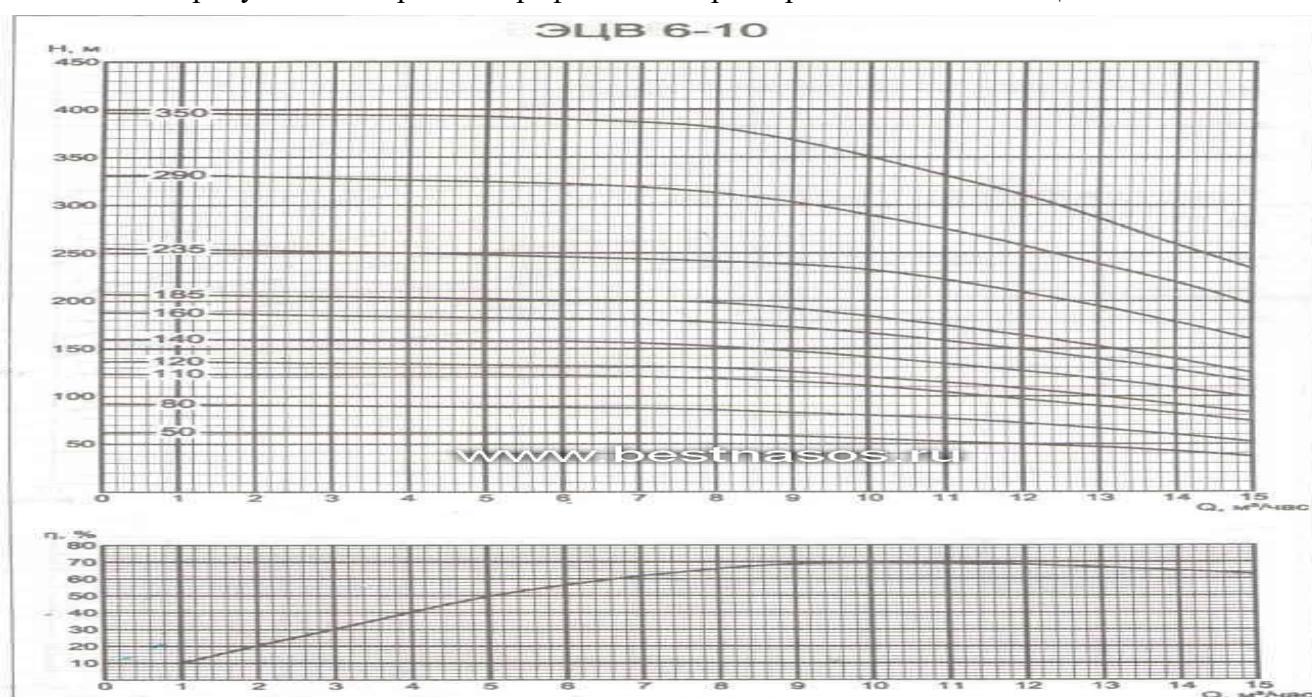


Рисунок 2 Графические характеристики насосов ЭЦВ

Добыча воды осуществляется в соответствии со всеми нормативными документами.

Водопроводные сети проложены из чугунных, стальных, асбестоцементных и полиэтиленовых труб.

1.1.5. Описание существующих сооружений очистки и подготовки воды, включая оценку соответствия применяемой технологической схемы водоподготовки требованиям обеспечения нормативов качества воды

Для обеспечения санитарно-эпидемиологической надежности водозабора хозяйственно-питьевого назначения в соответствии с требованиями СанПиН 2.1.4.1110-02 «Зоны санитарной охраны источников водоснабжения и водопроводов питьевого назначения», предусматриваются зоны санитарной охраны (ЗСО) источника водоснабжения и водопроводных сооружений.

Качество подаваемой населению воды (на всем пути транспортирования от водозаборного устройства до потребителя) должно подвергаться санитарному контролю. Санитарный надзор, осуществляемый санэпидстанцией, распространяется на всю систему хозяйственно-питьевого водоснабжения. На территории, входящей в зону санитарной охраны, должен быть установлен режим, обеспечивающий надежную защиту источников водоснабжения от загрязнения и сохранение требуемых качеств воды.

В системе водоснабжения поселения система очистки питьевой воды отсутствует. Вода из скважин подается потребителям без прохождения дополнительной очистки.

Данные лабораторных анализов воды из скважины №1 ул. Холодна гора приведены в таблице 2.

Таблица 2

Данные лабораторных анализов

Наименование показателей	Ед. изм.	Величина допустимого уровня	Результаты испытаний
			Вода из скважины №1 ул. Холодная гора
Цветность	градусы	не более 20	0,0
Мутность	мг/дм ³	не более 1,5	1,58
Запах	баллы	не более 2	1,0
Привкус	баллы	не более 2	0,0
Жесткость общая	мг/дм ³	не более 7	6,0
Железо	мг/дм ³	не более 0,3	0,4
Общее микробное число	Число образующих колонии бактерий в 1 мл	не более 50	9
Общие колиформные бактерии	Число бактерий в 100 мл	отсутствие	не выделено
Термотолерантные колиформн	Число бактерий в 100 мл	отсутствие	не выделено

Оценка результатов исследований: Отобранная проба воды по исследуемым показателям соответствует требованиям СанПиН 2.1.4.1074-01 «Питьевая вода. Гигиенические требования к качеству воды централизованным систем питьевого водоснабжения. Контроль качества».

Исследования были проведены Филиалом Федерального бюджетного учреждения здравоохранения «Центр гигиены и эпидемиологии в Белгородской области в Яковлевском

районе». Данные лабораторного анализа получены из протокола лабораторных исследований № 517 от 10.03. 2014 года (Приложение 1.).

Таблица 2.1

Станция водоподготовки, с. Хомутцы

№ п/п	Место нахождения	Наименование оборудования	Год ввода в эксплуатацию	Q, по паспорту м3/час	Н, м	Марка электродвигателя	Р, кВт	п, об/мин	Напряжение	Наличие ПЧ	Группа технического состояния	Износ, %
Станция водоподготовки, с. Хомутцы ул. Выгон (школьный)												
1	с. Хомутцы ул. Выгон (школьный)	уфо	2021	10						нет		

1.1.6. Описание состояния и функционирования существующих насосных централизованных станций, в том числе оценку эффективности подачи воды, которая оценивается как соотношение удельного расхода электрической энергии, необходимой для подачи установленного объема воды, и установленного уровня напора (давления)

На территории Хомутчанского сельского поселения водоснабжение осуществляется из подземных источников. Подъем воды осуществляется погружными насосами марки ЭЦВ различной мощности. От водозаборных скважин вода подается в водонапорную башню и в разводящую сеть. Скважины работают в ручном и автоматическом режимах.

Описание состояния и функционирования существующих насосных централизованных станций приведены в пункте 3.1.3.1. в таблице 1.

В таблице 3 представлена оценка эффективности подачи воды.

Таблица 3

Оценка эффективности подачи воды

Наименование поселения	Поднято воды, тыс.м3/год (2021 год)	Суммарное электропотребление, кВтч/год (2021год)	Оценка энергоэффективности подачи воды, кВт·ч/м3 (2021 год)
Хомутчанское сельское поселение	18,059	49352	2,733

1.1.7. Описание состояния и функционирования водопроводных сетей систем водоснабжения, включая оценку величины износа сетей и определения возможности обеспечения качества воды в процессе транспортировки ее по сетям

Снабжение абонентов холодной питьевой водой надлежащего качества осуществляется через централизованную систему сетей водопровода. Характеристика сетей по Хомутчанскоу сельскому поселению представлена в таблице 4.

Таблица 4

Поселение	Село/поселок/хутор	Улица	Протяженность, км	Диаметр	Материал	Год ввода в экспл.	Износ, %
Хомутчанское с.п.	с. Хомутцы	Холодная гора	0,900	57	сталь	1986	100,00
Хомутчанское с.п.	с. Хомутцы	Дегтяря	0,900	76	сталь	1979	100,00
Хомутчанское с.п.	с. Хомутцы	Кочетовка	0,450	76	сталь	1979	100,00
Хомутчанское с.п.	с. Хомутцы	Пескуновка	2,000	100	а/ц	1999	100,00
Хомутчанское с.п.	с. Хомутцы	Заречка	0,250	76	сталь	1984	100,00
Хомутчанское с.п.	с. Хомутцы	Заречка	0,900	32	п/этилен	1999	44,00
Хомутчанское с.п.	с. Хомутцы	Выгон	2,200	100	а/ц	1999	100,00
Хомутчанское с.п.	с. Хомутцы	Молодежная	1,250	57	сталь	1979	100,00
Хомутчанское с.п.	с. Хомутцы	Подвод до Детского садика Подвод до котельной	1,000	57	сталь	1984	100,00
Хомутчанское с.п.	с. Хомутцы	Подвод до ДК	0,350	57	сталь	1985	100,00
Хомутчанское с.п.	с. Самарино	Ул. Дмитриевская	0,900	89	чугун	1979	100,00
Хомутчанское с.п.	с. Самарино	Ул. Дмитриевская	0,400	57	сталь	2004	85,00
Хомутчанское с.п.	с. Самарино	Ул. Леоновка	1,300	89	сталь	1979	100,00

1.1.8. Описание существующих технических и технологических проблем, возникающих при водоснабжении сельского поселения, анализ исполнения предписаний органов, осуществляющих государственный надзор, муниципальный контроль, об устранении нарушений, влияющих на качество и безопасность воды

Анализ существующей системы водоснабжения и дальнейшие перспективы развития поселения показывает, что действующие сети водоснабжения работают на пределе ресурсной надежности. Работающее оборудование морально и физически устарело. Одной из главных проблем качественной поставки воды населению является изношенность водопроводных сетей. В поселении сети имеют износ 82,6 %, а часть сетей 11,500 км 90 % имеют износ 100%. Это способствует вторичному загрязнению воды, особенно в летний период, когда возможны подсосы загрязнений через поврежденные участки труб. Кроме того, такое состояние сетей увеличивает концентрацию железа и показателя жесткости.

Износ разводящей водопроводной сети, насосно-силового оборудования и сооружений системы водоснабжения резко снижает надежность и безопасность системы водоснабжения.

По причине отсутствия очистных сооружений поднятой воды в поселении вода не соответствует требованиям СанПиН 2.1.4.1074-01 «Питьевая вода. Гигиенические требования к качеству воды централизованным систем питьевого водоснабжения. Контроль качества». В соответствии с результатами исследований пробы воды по показателям мутность, жесткость, железо превышают допустимые значения.

Необходима полная модернизация системы водоснабжения, включающая в себя реконструкцию сетей и замену устаревшего оборудования на современное, отвечающее энергосберегающим технологиям.

Описание централизованной системы горячего водоснабжения с использованием закрытых систем горячего водоснабжения, отражающее технологические особенности указанной системы

На территории поселения централизованное горячее водоснабжение с использованием закрытых систем горячего водоснабжения не осуществляется.

Существующие технические и технологические решения по предотвращению замерзания воды

Хомутчанское поселение не относится к территории вечномёрзлых грунтов. В связи с чем отсутствуют технические и технологические решения по предотвращению замерзания воды.

1.1.9. Перечень лиц, владеющих на праве собственности или другом законном основании объектами централизованной системы водоснабжения, с указанием принадлежащих этим лицам объектов (границ зон, в которых расположены такие объекты)

Оборудование и сети системы водоснабжения находятся в муниципальной собственности администрации Хомутчанского поселения. В соответствии с договором №12 от 01 июня 2015 года администрация Хомутчанского поселения передает в аренду сооружения для обеспечения населения питьевой водой. Подробные условия договора аренды указаны в Приложении №1 .

1.2. Направления развития централизованных систем водоснабжения

1.2.1 Основные направления, принципы, задачи и целевые показатели развития централизованных систем водоснабжения Хомутчанского сельского поселения

Основным направлением развития централизованных систем водоснабжения является повышение качества предоставляемых услуг населению за счет модернизации всей системы водоснабжения. Развитие систем централизованного водоснабжения осуществляется с учетом следующих принципов:

- приоритетность обеспечения населения питьевой водой, и услугами по водоснабжению;
- создание условий для привлечения инвестиций в сферу водоснабжения, обеспечение гарантий возврата частных инвестиций;
- обеспечение технологического и организационного единства и целостности централизованных систем холодного водоснабжения;
- достижение и соблюдение баланса экономических интересов организаций, осуществляющих холодное водоснабжение и их абонентов;
- установление тарифов в сфере водоснабжения, исходя из экономически обоснованных расходов организаций, осуществляющих холодное водоснабжение, необходимых для осуществления водоснабжения;
- обеспечение стабильных и недискриминационных условий для осуществления предпринимательской деятельности в сфере водоснабжения;
- обеспечение равных условий доступа абонентов к водоснабжению;
- открытость деятельности организаций, осуществляющих холодное водоснабжение, органов государственной власти Российской Федерации, органов государственной власти субъектов Российской Федерации и органов местного самоуправления, осуществляющих регулирование в сфере водоснабжения.

Основными задачами развития централизованных систем водоснабжения являются:

- охрана здоровья населения и улучшение качества жизни населения путем обеспечения бесперебойного и качественного водоснабжения;
- повышение энергетической эффективности путем экономного потребления воды;
- обеспечение доступности водоснабжения для абонентов за счет повышения эффективности деятельности организаций, осуществляющих холодное водоснабжение;
- обеспечение развития централизованных систем холодного водоснабжения путем развития эффективных форм управления этими системами, привлечения инвестиций и развития кадрового потенциала организаций, осуществляющих холодное водоснабжение.

Целевые показатели развития централизованных систем водоснабжения:

- повышение качества предоставляемых услуг в сфере водоснабжения;
- повышение качества питьевой воды;
- сокращение потерь воды;
- сокращение числа аварий в системе водоснабжения;
- повышение энергетической эффективности;
- оптимизация работы системы водоснабжения в целом.

1.2.2 Сценарии развития централизованных систем водоснабжения в зависимости от различных сценариев развития сельского поселения

Приоритетом в развитии систем водоснабжения является обеспечение населения услугами централизованной системы водоснабжения.

Основным сценарием развития водоснабжения будет обустройство дополнительных водозаборных скважин, подключение новой застройки к существующим централизованным системам водоснабжения.

1.3. Баланс водоснабжения и потребления горячей, питьевой и технической воды

1.3.1 Общий баланс подачи и реализации воды, включая анализ и оценку структурных составляющих потерь питьевой воды при ее производстве и транспортировке

Баланс водоснабжения отражает величину полезного отпуска холодной воды по всем категориям потребителей, расхода воды на собственные нужды водопроводного хозяйства, потерь воды при транспортировке по водопроводным сетям.

Общий баланс водоснабжения Хомутчанского сельского поселения представлен в таблице 6

Таблица 6

Поселение	Наименование показателей	Ед. изм.	2019	2020	2021
Хомутчанское сельское поселение	Подъем воды	тыс.м3	19,978	19,580	18,059
	Реализация в том числе:				
	Население	тыс.м3	17,183	17,664	16,227
	Бюджетные учреждения	тыс.м3	0,535	0,424	0,450
	Прочие	тыс.м3	0,076	0,085	0,045

1.3.2. Территориальный годовой баланс подачи горячей, питьевой, технической воды по технологическим зонам водоснабжения

Территориальный баланс подачи воды по технологическим зонам водоснабжения включает возможный объем подачи воды от существующих водозаборов. (Таблица 7)

Таблица 7

№ п/п	Наименование скважин	Производительность, м ³ /час	Производительность, м ³ /сут.
1	Водозабор № 1 Холодная гора	10	240
2	Водозабор №2 (школьный) Ул. Выгон С. Хомутцы	16	384
3	Водозабор №3 (мех. мастерские)	6,5	156
4	Водозабор № 4 самаринский	6,5	156

1.3.3. Структурный баланс реализации питьевой воды по группам абонентов с разбивкой на хозяйственно-питьевые нужды населения, производственные нужды юридических лиц и другие нужды городского округа

Структурный баланс водопотребления складывается из расходов воды на нужды населения, бюджетных и прочих потребителей.

Структурный водный баланс по группам абонентов представлен в таблице 8 и рисунке 5.

Таблица 8

Структурный водный баланс по группам абонентов

№ п/п	Наименование показателей	Ед.изм.	Расход воды тыс.м3 в год	Расход воды тыс.м3 в сут.
1	Население	Тыс. куб	16,227	0,04
2	Бюджетные орган.	Тыс. куб.	0,450	0,005
3	Предприятия	Тыс. куб	0,045	0,001
Итого		Тыс.куб	16,72	0,04

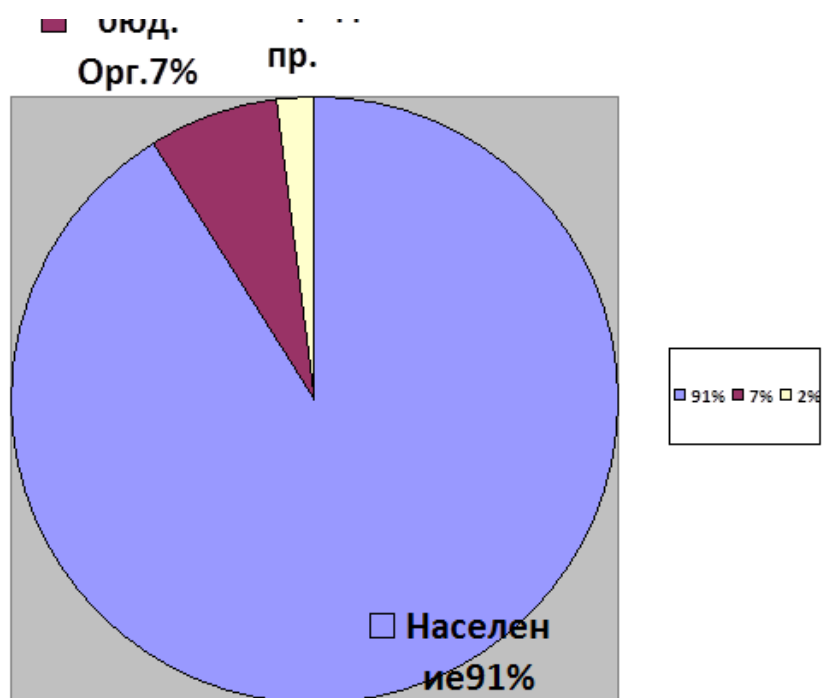


Рисунок 5. Водный баланс по группам абонентов

1.3.4. Сведения о фактическом потреблении населением питьевой воды исходя из статистических и расчетных данных и сведений о действующих нормативах потребления коммунальных услуг

Удельные среднесуточные нормы водопотребления населением поселения приняты в соответствии с СП 31.13330.2021 Водоснабжение, наружные сети и сооружения. Актуализированная редакция СНиП 2.04.02-84*.

Согласно табл.1 СП 31.13330.2021 удельное среднесуточное (за год) хозяйственно-питьевое водопотребление в населенных пунктах на одного жителя составляет 100-106 л/сут.

Согласно табл.3 СП 31.13330.2021 удельное среднесуточное за поливочный сезон потребление воды на поливку в расчете на одного жителя составляет 50-90 л/сут.

Фактическое потребление питьевой воды населением представлено в таблице 9

Таблица 9

Фактическое потребление питьевой воды населением

№ п/п	Наименование показателей	Ед. изм.	Расход воды, тыс. м ³ /год.	Расход воды, тыс. м ³ /сут.
1	Объем воды поданной в сеть	тыс. м ³	16,72	0,04
2	Объем поданной воды населению	тыс. м ³	16,277	0,04
3	Объем поданной воды прочим потребителям	тыс. м ³	0,49	0,006

1.3.5. Описание существующей системы коммерческого учета горячей, питьевой, технической воды и планов по установке приборов учета

В настоящее время обеспеченность приборами учета воды (водяными счетчиками) составляет 90 % от общего количества потребителей, имеющих централизованное

водоснабжение.

Обеспеченность индивидуальными приборами учета представлена в таблице 10.

Таблица 10

Обеспеченность индивидуальными приборами учета

Поселение	Тип потребителя	Количество абонентов			
		Оснащенных ПУ	%	Неоснащенных ПУ	%
Администрация Хомутчанского сельского поселения	население	196,00	72,86	73,00	27,14
	бюджет	5,00	100,00	0,00	0,00
	прочие	1,00	100,00	0,00	0,00
	ИТОГО	202,00	272,86	73,00	27,14

1.3.6 Анализ резервов и дефицитов производственных мощностей системы водоснабжения

Установленная мощность водозаборных сооружений составляет 0,936 тыс. м³ /сут. Существующий уровень водопотребления – 0,068 тыс. м³ /сут.

Таким образом, при существующем уровне водопотребления, для дальнейшего развития централизованного водоснабжения округа с учетом подключения новых потребителей, резерва производственной мощности системы водоснабжения будет достаточно.

1.3.7 Прогнозный баланс потребления воды на срок не менее 10 лет с учетом сценария развития МО на основании расхода воды в соответствии со СНиП 2.04.02-84 и СНиП 2.04.01-85, а также исходя из текущего объема потребления воды населением и его динамики с учетом перспективы развития и изменения состава и структуры застройки

В соответствии с СП 31.13330.2021 «Водоснабжение. Наружные сети и сооружения». Актуализированная редакция СНиП 2.04.02-84* приняты следующие нормы водопотребления:

- среднесуточная норма водо потребления на человека -106л/сутки;
- коэффициент суточной неравномерности, учитывающий уклад жизни населения, степень благоустройства зданий, принимается равным 1,2;
- норма водопотребления на полив - 90,0 л/сутки. Частота поливок 1 раз в сутки, 120 дней в году;
- норма водопотребления для населенных пунктов, не имеющих централизованную систему водоснабжения - 50 л/сутки.

Расчетные значения базового и перспективного водопотребления представлены в таблице 11.

Расчетные значения базового и перспективного водопотребления

№	Наименование показателей	Ед. изм.	2015	2018	2021	2025
1	Объем поднятой воды	тыс. м3	25,09	27,09	18,059	29,09
2	Объем воды полученной со стороны	тыс. м3	-			
3	Объем воды используемой на технологические нужды	тыс. м3	-			
4	Объем воды пропущенной через очистные сооружения	тыс. м3	-			
5	Объем воды поданной в сеть	тыс. м3	25,09	27,09	18,059	29,09
6	Потери воды в сети	тыс. м3	1,51	1,42	1,33	1,32
7	Объем реализации воды, в т.ч:	тыс. м3	-			
8	- Отпущенной воды другим водопроводом	-	-			
8	- Населению по приборам учета	тыс. м3	12,6	22,27	11,88	23,77
9	- Населению без прибора учета	тыс. м3	8,64	-	4,34	-
10	- Бюджетным организациям по приборам учета	тыс. м3	-	2,0	0,45	2,0
11	- Бюджетным организациям без прибора учета	тыс. м3	1,9	-		
12	- Предприятиям по приборам учета	тыс. м3	-	1,4	0,045	2,0
13	- Предприятиям без прибора учета	тыс. м3	0,426	-		
14	- Прочим потребителям	тыс. м3	-	-	-	-
15	- Собственные нужды	тыс. м3	-	-	-	-

1.3.8 Описание централизованной системы горячего водоснабжения с использованием закрытых систем горячего водоснабжения, отражающее технологические особенности указанной системы.

Централизованная система горячего водоснабжения с использованием закрытых систем горячего водоснабжения на территории Хомутчанского сельского поселения отсутствует.

1.3.9 Сведения о фактическом и ожидаемом потреблении питьевой воды (годовое, среднесуточное).

Сведения о фактическом и ожидаемом потреблении питьевой воды (годовое, среднесуточное) представлены в таблице 12

Таблица 12

Сведения о фактическом и ожидаемом потреблении питьевой воды

№	Наименование показателей	Ед. изм.	<u>2015</u>		<u>2021</u>		<u>2025</u>	
			годовое	суточное	годовое	суточное	годовое	суточное
1	Объем поднятой воды	тыс. м3	25,09	0,068	18,059	0,04	29,09	0,079
2	Объем воды полученной со стороны	тыс. м3	-	-				
3	Объем воды используемой на технологические нужды	тыс. м3	-	-				
4	Объем воды пропущенной через очистные сооружения	тыс. м3	-	-				
5	Объем воды поданной в сеть	тыс. м3	25,09	0,068	16,72	0,04	29,09	0,079
6	Потери воды в сети	тыс. м3	1,51		1,33		1,32	
7	Объем реализации воды, в т.ч:	тыс. м3	-	-				
8	- Отпущенной воды другим водопроводом	-	-	-				
9	- Население	тыс. м3	21,25	0,058	16,277	0,04	23,77	0,065
10	- Бюджетные организации	тыс. м3	1,9	0,005	0,45	0,005	2,0	0,005
11	- Предприятия	тыс. м3	0,426	0,001	0,045	0,001	2,0	0,005

1.3.10. Описание территориальной структуры потребителей питьевой воды, которую следует определять по отчетам организаций, осуществляющих водоснабжение, с разбивкой по технологическим зонам.

На территории Хомутчанского сельского поселения функционирует централизованная система водоснабжения. Вода используется на хозяйственно-бытовые нужды населения и организаций.

На территории поселения услуги по централизованному водоснабжению предоставляет ГУП «Белоблводоканал».

1.3.11. Прогноз распределения расходов воды на водоснабжение по типам абонентов, в том числе на водоснабжение жилых зданий, объектов общественно-делового назначения, промышленных объектов, исходя из фактических расходов питьевой воды с учетом данных о перспективном потреблении питьевой воды абонентами.

Сведения о планируемом потреблении воды до 2025 года представлены в таблицы 13

Сведения о планируемом потреблении воды до 2025 года

№ п/п	Наименование показателей производственной деятельности	Ед. изм.	2012	2013	2014	2015	2018	2021	2025
1	Объем поднятой воды	тыс. м3	26,09	25,09	25,09	25,09	27,09	18,059	29,09
2	Объем воды полученной со стороны	тыс. м3		-	-				
3	Объем воды используемой на технологические нужды	тыс. м3		-	-				
4	Объем воды пропущенной через очистные сооружения	тыс. м3		-	-				
5	Объем воды поданной в сеть	тыс. м3	26,09	25,09	25,09	25,09	27,09	16,72	29,09
6	Потери воды в сети	тыс. м3	1,51	1,51	1,51	1,51	1,42	1,33	1,32
7	Объем реализации воды, в т.ч:	тыс. м3							
7.1	- Отпущенной воды другим водопроводом	тыс. м3	-	-	-				
7.2	- Населению по приборам учета	тыс. м3	12,6	12,6	12,6	12,6	22,27	11,88	23,77
7.3	- Населению без прибора учета	тыс. м3	9,64	8,64	8,64	8,64	-	4,34	-
7.4	- Бюджетным организациям по приборам учета	тыс. м3	-	-	-		2,0	0,450	2,0
7.5	- Бюджетным организациям без прибора учета	тыс. м3	1,9	1,9	1,9	1,9		-	
7.6	- Предприятиям по приборам учета	тыс. м3	-	-	-		1,4	0,045	2,0
7.7	- Предприятиям без прибора учета	тыс. м3	0,426	0,426	0,426	0,426		-	
7.8	- Прочим потребителям	тыс. м3	-	-	-				
7.9	- Собственные нужды	тыс. м3							

1.3.12. Сведения фактических и планируемых потерях горячей, питьевой, технической воды при ее транспортировке

Сведения о фактических потерях воды при ее транспортировке по системам водоснабжения поселения указываются в ежегодном балансе водоснабжения ГУП «Белоблводоканал»

1.3.13. Перспективные балансы водоснабжения и водоотведения (общий – баланс подачи и реализации воды, территориальный – баланс подачи воды по технологическим зонам водоснабжения, структурный – баланс реализации воды по группам абонентов).

Общий водный баланс подачи и реализации воды на 2015- 2025гг. представлен в таблице 14

Таблица 14

Общий водный баланс подачи и реализации воды на 2015- 2025гг.

№	Статья расхода	2015 год	2021 год	2025 год
1	Объем поднятой воды, тыс. м3	25,09	18,059	29,09
2	Объем воды на собственные нужды, тыс. м3	-		-
3	Объем отпуска в сеть, тыс. м3	25,09	18,059	29,09
4	Объем потерь в сетях, тыс. м3	1,51	1,33	1,32
5	Объем потерь в сетях, %	6	5,2	4,5
6	Отпущено воды всего по потребителям, тыс. м3	23,58	25,67	27,77

1.3.14 Расчет требуемой мощности водозаборных сооружений, исходя из данных о перспективном потреблении питьевой воды и величины потерь питьевой воды при ее транспортировке с указанием требуемых объемов подачи и потребления питьевой воды, дефицита (резерва) мощностей по технологическим зонам с разбивкой по годам

Информация по резерву производительности водозаборных сооружений предоставлена в таблице 15.

Анализ данных прогнозного водопотребления показал, что за весь период до 2024 года резерв производительности водозаборных сооружений составил от 92,8 % до 91,6 %

Существующих мощностей источников водоснабжения достаточно для покрытия нужд водопотребления населения, бюджетных организаций с учетом потерь воды при ее транспортировке конечным потребителям.

Таблица 15

Информация по резерву производительности водозаборных сооружений

Наименование населенного пункта	2015 г.			2018 г.			2025г.		
	Мощность м³/сутки	Водопотребление м³/сутки	Резерв %	Мощность м³/сутки	Водопотребление м³/сутки	Резерв %	Мощность м³/сутки	Водопотребление м³/сутки	Резерв %
Хомутчанское поселение	936	68	92,8	936	74	92,1	936	79	91,6

1.3.15. Наименование организации, которая наделена статусом гарантирующей организации

В соответствии со статьей 12 Федерального закона от 07.12.2011 г. №416-ФЗ «О водоснабжении и водоотведении» органы местного самоуправления поселений, городских округов для каждой централизованной системы холодного водоснабжения и (или) водоотведения определяют гарантирующую организацию и устанавливают зоны ее деятельности.

Организация, осуществляющая холодное водоснабжение и (или) водоотведение и эксплуатирующая водопроводные и (или) канализационные сети, наделяется статусом

гарантирующей организации, если к водопроводным и (или) канализационным сетям этой организации присоединено наибольшее количество абонентов из всех организаций, осуществляющих холодное водоснабжение и (или) водоотведение.

Гарантирующая организация обязана обеспечить холодное водоснабжение и (или) водоотведение в случае, если объекты капитального строительства абонентов присоединены в установленном порядке к централизованной системе холодного водоснабжения и (или) водоотведения в пределах зоны деятельности такой гарантирующей организации. Гарантирующая организация заключает с организациями, осуществляющими эксплуатацию объектов централизованной системы холодного водоснабжения и (или) водоотведения, договоры, необходимые для обеспечения надежного и бесперебойного холодного водоснабжения и (или) водоотведения в соответствии с требованиями законодательства Российской Федерации.

На основании вышеизложенного предлагается наделить статусом гарантирующей организации ГУП «Белоблводоканал».

1.4. Предложения по строительству, реконструкции и модернизации объектов централизованных систем водоснабжения.

Раздел формируется с учетом планов мероприятий по приведению качества питьевой воды в соответствие с установленными требованиями, решений органов местного самоуправления о прекращении горячего водоснабжения с использованием открытых систем теплоснабжения (горячего водоснабжения) и о переводе абонентов, объекты которых подключены (технологически присоединены) к таким системам, на иные системы горячего водоснабжения (при наличии такого решения) и содержит:

1.4.1. Перечень основных мероприятий по реализации схем водоснабжения с разбивкой по годам.

Перечень мероприятий по реализации схемы водоснабжения приведен в таблице 16
Таблица 16

№ п/п	Наименование мероприятий	Место проведения мероприятия	Ед. изм.	Кол -во	Обоснование необходимости мероприятий (характеристики до реализации мероприятий)	Цель мероприятия	Год реализации мероприятия
1.	Строительство станции водоподготовки в с. Хомуцы	Ивнянский район, с. Хомуцы	объект	1	снижение уровня износа системы водоснабжения, повышение надежности и энергоэффективности	повышение качества питьевой воды до требований СанПиН 2.1.4.1074-01 «Вода хозяйственно-питьевого назначения»	2022
2.	Устройство ограждения станции водоподготовки в с. Хомуцы	Ивнянский район, с. Хомуцы	объект	1	Обеспечение сохранности оборудования станции водоподготовки	Обеспечение сохранности оборудования станции водоподготовки	2022

1.4.2. Технические обоснования основных мероприятий по реализации схем водоснабжения, в том числе гидрологические характеристики потенциальных источников водоснабжения, санитарные характеристики источников водоснабжения, а также возможное изменение указанных характеристик в результате реализаций мероприятий, предусмотренных схемами водоснабжения и водоотведения

Мероприятия направлены для повышение качества питьевой воды до требований СанПиН 2.1.4.1074-01 «Вода хозяйственно-питьевого назначения» и обеспечения сохранности оборудования станции водоподготовки.

1.4.3. Сведения о вновь строящихся, реконструируемых и предлагаемых к выводу из эксплуатации объектах системы водоснабжения.

Схемой водоснабжения Хомутчанского сельского поселения на период до 2025 года вывод из эксплуатации действующих объектов системы централизованного водоснабжения не предусматривается.

1.4.4. Сведения о развитии систем диспетчеризации, телемеханизации и систем управления режимами водоснабжения на объектах организаций осуществляющих водоснабжение.

Для обеспечения надежности работы комплекса водопроводных сооружений рекомендуется выполнить следующие мероприятия:

- использовать средства автоматического регулирования, контроля, сигнализации, защиты и блокировок работы комплекса водоподготовки;
- при рабочем проектировании и строительстве необходимо предусмотреть прогрессивные технические решения, механизацию трудоемких работ, автоматизацию технологических процессов и максимальную индустриализацию строительно-монтажных работ за счет применения сборных конструкций, стандартных и типовых изделий и деталей, изготавливаемых на заводах и в заготовительных мастерских.

1.4.5. Сведения об оснащенности зданий, строений, сооружений приборами учета воды и их применении при осуществлении расчетов за потребленную воду.

Оснащенность зданий, строений, сооружений приборами учета воды реализуется на основании Федерального закона от 23.11.2009 № 261-ФЗ «Об энергосбережении и повышении энергетической эффективности и о внесении изменений в отдельные законодательные акты РФ».

На данный момент по оснащенности приборами учета воды потребителей жилого сектора составляет 90%

Информация об оснащенности приборами учета представлена в таблице 17.

Таблица 17

Оснащенность приборами учета

Поселение	Тип потребителя	Количество абонентов			
		Оснащенных ПУ	%	Неоснащенных ПУ	%
Администрация Хомутчанского сельского поселения	население	196,00	72,86	73,00	27,14
	бюджет	5,00	100,00	0,00	0,00
	прочие	1,00	100,00	0,00	0,00
	ИТОГО	202,00	272,86	73,00	27,14

1.4.6. Описание вариантов маршрутов прохождения трубопроводов (трасс) по территории городского поселения

Схема проектируемых сетей водоснабжения на площадках под ИЖС будут прокладываться согласно согласованным проектам на застройку.

1.4.7. Рекомендации о месте размещения насосных станций, резервуаров, водонапорных башен

На первую очередь строительства существующей мощности водозаборных узлов достаточно для обеспечения потребности населения в воде. Основной альтернативой башням выступает частотная автоматика, устанавливаемая на ВЗУ. Все скважины в планах оборудовать автоматикой. Так же основное внимание требуется уделить водопроводным сетям и раздаточному оборудованию, с целью максимального исключения утечек на данных участках.

1.4.8. Границы планируемых зон размещения объектов централизованных систем водоснабжения

Схема проектируемых сетей водоснабжения на площадках под ИЖС будут прокладываться согласно согласованным проектам на застройку.

1.4.9. Карты (схемы) существующего и планируемого размещения объектов централизованных систем холодного водоснабжения

Схема существующих сетей водоснабжения представлена на рисунке 10.

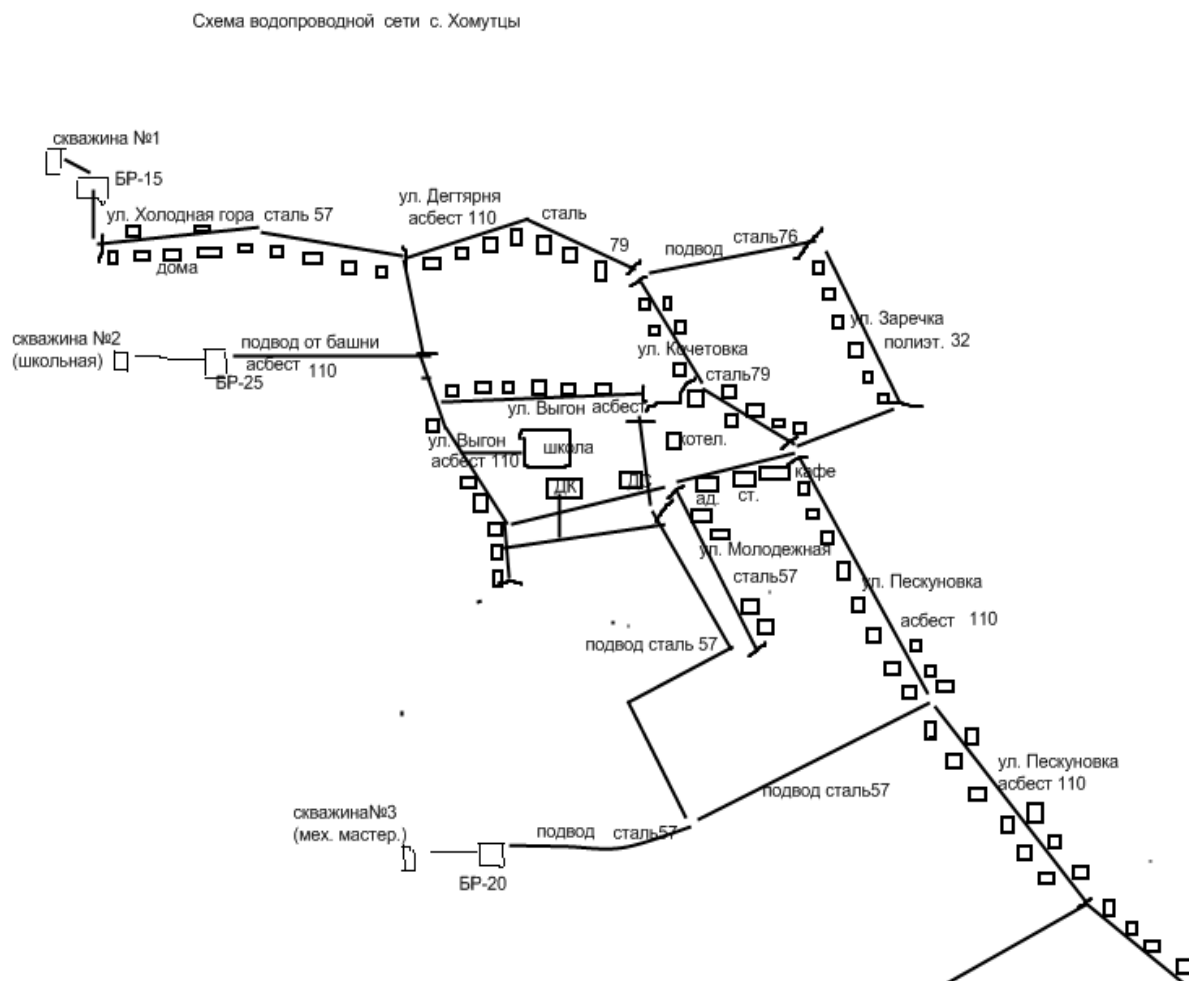


Рисунок 10. Схема существующих сетей водоснабжения

Схема проектируемых сетей водоснабжения на площадках под ИЖС будут прокладываться согласно согласованным проектам на застройку.

1.5. Экологические аспекты мероприятий по строительству, реконструкции и модернизации объектов централизованных систем водоснабжения.

1.5.1. Сведения о мерах по предотвращению вредного воздействия на водный бассейн предлагаемых к строительству и реконструкции объектов централизованных систем водоснабжения при сбросе (утилизации) промывных вод.

Технологический процесс забора воды из скважин и транспортирования её в водопроводную сеть не сопровождается вредными выбросами.

Эксплуатация водопроводной сети, а также ее строительство, не предусматривают

каких-либо сбросов вредных веществ в водоемы и на рельеф.

При испытании водопроводной сети на герметичность используется сетевая вода. Слив воды из трубопроводов после испытания и промывки производится на рельеф местности. Негативное воздействие на состояние поверхностных и подземных вод будет наблюдаться только в период строительства, носить временный характер и не окажет существенного влияния на состояние окружающей среды.

1.5.2. Сведения о мерах по предотвращению вредного воздействия на окружающую среду при реализации мероприятий по снабжению и хранению химических реагентов, используемых в водоподготовке (хлор и др.).

В существующей системе водоснабжения химические реагенты не применяются. Планируется строительство станции обезжелезивания, в системе водоподготовки которых предполагается использование химических реагентов.

1.6. Оценка объемов капитальных вложений в строительство, реконструкцию и модернизацию объектов централизованных систем водоснабжения.

Объем капитальных вложений на модернизацию системы водоснабжения поселения представлен в таблице 18

Таблица 18

№ п/п	Наименование мероприятий	Место проведения мероприятия	Цель мероприятия	Финансовая потребность, тыс.руб. с НДС	Реализация мероприятий по годам, тыс.руб. с НДС			Источник финансирования
					2022	2023	2024	
1	Строительство станции водоподготовки в с. Хомуцы	Ивнянский район, с. Хомуцы	повышение качества питьевой воды до требований СанПиН 2.1.4.1074-01 «Вода хозяйственно-питьевого назначения»	6000,00	6000,00			-
2	Устройство ограждения станции водоподготовки в с. Хомуцы	Ивнянский район, с. Хомуцы	Обеспечение сохранности оборудования станции водоподготовки	469,60	469,60			Областной бюджет
ИТОГО				6469,60	6469,60			

1.7. Плановые показатели развития централизованных систем водоснабжения

Таблица 19

Динамика целевых показателей

№ п/п	Наименование целевого показателя	Данные, используемые для установления целевого показателя	Ед. изм.	Величина показателя, в год			
				2015	2016	2021	2025
1.	Показатель качества воды	Доля проб питьевой воды в распределительной сети, не соответствующей санитарным нормам и правилам	%	2	1,9	1,8	1,6
		доля проб питьевой воды в распределительной сети, не соответствующих санитарным нормам и правилам	%	2	1,9	1,8	1,6
		доля воды, поданной по договорам холодного водоснабжения, горячего водоснабжения, единого договора водоснабжения и водоотведения, не соответствующая санитарным нормам и правилам	%	2	1,9	1,8	1,6
2.	Показатели надежности и бесперебойности водоснабжения	Аварийность централизованных систем водоснабжения	ед./км	0,5	0,4	0,3	0,3
		Продолжительность перерывов водоснабжения	%	1	0,9	0,8	0,8
3.	Целевые показатели эффективности использования ресурсов, в том числе сокращение потерь воды при транспортировке	Уровень потерь холодной воды, при транспортировке	%	6	5,2	4,5	4,5
		Доля абонентов, осуществляющих расчеты по приборам учета	%	46,6	100	100	100
		Расход электроэнергии по водоснабжению	кВт*ч/м ³	0,94	0,96	0,95	0,95

1.8. Перечень выявленных бесхозяйных объектов централизованных систем водоснабжения и перечень организаций, уполномоченных на их эксплуатацию.

Бесхозяйных объектов централизованных систем водоснабжения не выявлено.

2. Схема водоотведения

2.1. Существующее положение в сфере водоотведения муниципального образования Хомутчанское сельское поселение

2.1.1. Описание структуры системы сбора, очистки и отведения сточных вод на территории городского поселения и деление территории поселения на эксплуатационные зоны

Существующая система водоотведения Хомутчанского сельского поселения нецентрализованная и представлена индивидуальными выгребами или надворными уборными. Удаление сточных вод из выгребов осуществляется вывозом ассенизационными машинами на поле ассенизации.

Дождевые и талые сточные воды с поселения не выводятся и не очищаются. Ливневая канализация на территории сельского поселения отсутствует. Отвод дождевых и талых вод не регулируется и осуществляется в пониженные места существующего рельефа.

2.1.2. Описание результатов технического обследования централизованной системы водоотведения, включая описание существующих канализационных очистных сооружений, в том числе оценку соответствия применяемой технологической схемы очистки сточных вод требованиям обеспечения нормативов качества очистки сточных вод, определение существующего дефицита (резерва) мощностей сооружений и описание локальных очистных сооружений, создаваемых абонентами

Централизованная система водоотведения в Хомутчанском сельском поселении отсутствует. Системы очистки сточных вод отсутствуют. Локальных очистных сооружений в поселении нет.

2.1.3. Описание технологических зон водоотведения, зон централизованного и нецентрализованного водоотведения (территорий, на которых водоотведение осуществляется с использованием централизованных и нецентрализованных систем водоотведения) и перечень централизованных систем водоотведения

В Хомутчанском сельском поселении централизованная система водоотведения отсутствует. Объекты оборудованы надворными уборными или автономными накопительными ёмкостями с последующим вывозом сточных вод на поле ассенизации.

2.1.4. Описание технической возможности утилизации осадков сточных вод на очистных сооружениях существующей централизованной системы водоотведения

Техническая возможность утилизации осадков сточных вод на очистных сооружениях отсутствует, так как централизованных систем водоотведения в Хомутчанском сельском поселении не имеется. Локальные очистные сооружения отсутствуют.

2.1.5. Описание состояния и функционирования канализационных коллекторов и сетей, сооружений на них, включая оценку их износа и определение возможности обеспечения отвода и очистки сточных вод на существующих объектах централизованной системы водоотведения

Канализационные коллекторы, сети и прочие объекты централизованной системы водоотведения в Хомутчанском сельском поселении отсутствуют.

2.1.6. Оценка безопасности и надежности объектов централизованной системы водоотведения и их управляемости

Объекты централизованной системы водоотведения на территории Хомутчанского сельского поселения отсутствуют.

2.1.7. Оценка воздействия сбросов сточных вод через централизованную систему водоотведения на окружающую среду

Централизованная система водоотведения в Хомутчанском сельском поселении отсутствует.

2.1.8. Описание территорий муниципального образования, не охваченных централизованной системой водоотведения

На данный момент в Хомутчанском сельском поселении 2 населённых пункта не охвачены централизованным водоотведением. Отсутствует централизованное водоотведение в следующих населённых пунктах: с. Хомутцы, с. Самарино

2.1.9. Описание существующих технических и технологических проблем системы водоотведения городского поселения

К техническим проблемам системы водоотведения поселения относятся:

- отсутствие централизованных систем водоотведения;
- отсутствие открытых водостоков (каналов, лотков и кюветов) для отведения дождевых и талых вод, приводящих к подтоплению территории.

К технологическим проблемам системы водоотведения поселения можно отнести:

- отсутствие технологических устройств очистки воды;
- отсутствие разделения бытовых и производственных сточных вод;
- отсутствие возможности повторного использования очищенной воды в качестве технической.

2.2. Балансы сточных вод в системе водоотведения

2.2.1. Баланс поступления сточных вод в централизованную систему водоотведения и отведения стоков по технологическим зонам водоотведения

Централизованная система водоотведения в Хомутчанском сельском поселении отсутствует. В связи с этим расчёт баланса сточных вод в рамках данной схемы не выполняется.

2.2.2. Оценка фактического притока неорганизованного стока (сточных вод, поступающих по поверхности рельефа местности) по технологическим зонам водоотведения

Неорганизованный сток - дождевые, талые и инфильтрационные воды, поступающие в системы коммунальной канализации через неплотности в элементах канализационной сети и сооружений.

Оценка фактического притока неорганизованного стока не возможна в виду отсутствия очистных сооружений.

Низкий уровень благоустройства территории и отсутствие организованного поверхностного стока – одна из причин проявления негативных процессов:

- подтопления территории;
- заболачивания территории;

- развития овражной эрозии;
- снижения несущей способности грунта;
- проявление морозного пучения.

2.2.3. Сведения об оснащённости зданий, строений, сооружений приборами учета принимаемых сточных вод и их применении при осуществлении коммерческих расчетов

Коммерческий учет принимаемых сточных вод осуществляется на основании показаний приборов учета водоснабжения установленных на границах раздела балансовой принадлежности организаций, а также на основании утвержденных нормативов потребления воды для потребителей без приборов учёта. Приборы учёта принимаемых сточных вод отсутствуют.

2.2.4. Результаты ретроспективного анализа за последние 10 лет балансов поступления сточных вод в централизованную систему водоотведения по технологическим зонам водоотведения с выделением зон дефицитов и резервов производственных мощностей.

Централизованная система водоотведения в Хомутчанском сельском поселении отсутствует. В связи с этим фактом расчет баланса сточных вод в рамках данной схемы не выполняется.

2.2.5. Прогнозные балансы поступления сточных вод в централизованную систему водоотведения и отведения стоков по технологическим зонам водоотведения на срок не менее 10 лет с учетом различных сценариев развития поселений, городских округов

Централизованная система водоотведения в Хомутчанском сельском поселении отсутствует. В связи с этим фактом расчет прогнозных балансов сточных вод в рамках данной схемы не выполняется.

2.3. Прогноз объема сточных вод

2.3.1. Сведения о фактическом и ожидаемом поступлении сточных вод в централизованную систему водоотведения

Централизованная система водоотведения в Хомутчанском сельском поселении отсутствует. В связи с этим фактом расчет ожидаемого поступления сточных вод в рамках данной схемы не выполняется.

2.3.2. Описание структуры централизованной системы водоотведения (эксплуатационные и технологические зоны).

Централизованная система водоотведения Хомутчанском сельском поселении отсутствует.

2.3.3. Расчет требуемой мощности очистных сооружений исходя из данных о расчетном расходе сточных вод, дефицита (резерва) мощностей по технологическим зонам сооружений водоотведения с разбивкой по годам

В Хомутчанском сельском поселении отсутствуют канализационные очистные сооружения. В связи с этим фактом расчет требуемой мощности очистных сооружений в рамках данной схемы не выполняется.

2.3.4. Основные направления, принципы, задачи и целевые показатели развития централизованной системы водоотведения

Основные направления развития централизованной системы водоотведения связаны с реализацией государственной политики в сфере водоотведения, направленной на обеспечение охраны здоровья населения и улучшения качества жизни населения путем обеспечения бесперебойного и качественного водоотведения, снижение негативного воздействия на водные объекты путем повышения качества очистки сточных вод, обеспечение доступности услуг водоотведения для абонентов за счет развития централизованной системы водоотведения.

Принципами развития централизованной системы водоотведения являются:

- постоянное улучшение качества предоставления услуг водоотведения потребителям (абонентам);
- удовлетворение потребности в обеспечении услугой водоотведения новых объектов капитального строительства;
- постоянное совершенствование системы водоотведения путем планирования, реализации, проверки и корректировки технических решений и мероприятий.

Основными задачами развития централизованной системы водоотведения являются:

- строительство сетей и сооружений для отведения сточных вод с населенных пунктов территорий Хомутчанского сельского поселения, не имеющих централизованного водоотведения, с целью обеспечения доступности услуг водоотведения для всех жителей;
- обеспечение доступа к услугам водоотведения новых потребителей;
- повышение энергетической эффективности системы водоотведения;

В соответствии с постановлением Правительства РФ от 05.09.2013 №782 «О схемах водоснабжения и водоотведения» (вместе с «Правилами разработки и утверждения схем водоснабжения и водоотведения», «Требованиями к содержанию схем водоснабжения и водоотведения») к целевым показателям развития централизованных систем водоотведения относятся:

- показатели надежности и бесперебойности водоотведения;
- показатели качества обслуживания абонентов;
- показатели качества очистки сточных вод;
- показатели эффективности использования ресурсов при транспортировке сточных вод;
- соотношение цены реализации мероприятий инвестиционной программы и их эффективности - улучшение качества очистки сточных вод;
- иные показатели, установленные федеральным органом исполнительной власти, осуществляющим функции по выработке государственной политики и нормативно-правовому регулированию в сфере жилищно-коммунального хозяйства.

2.3.5 Результаты анализов гидравлических режимов и режимов работы элементов централизованной системы водоотведения

Централизованная система водоотведения отсутствует в Хомутчанском сельском поселении. В связи с этим анализы гидравлических режимов и режимов работы элементов централизованной системы водоотведения не были проведены.

2.3.6. Анализ резервов производственных мощностей очистных сооружений системы водоотведения и возможности расширения зоны их действия

В Хомутчанском сельском поселении отсутствуют канализационные очистные сооружения. В связи с этим анализ резервов производственных мощностей очистных сооружений системы водоотведения проведен не был.

2.4. Предложения по строительству, реконструкции и модернизации (техническому перевооружению) объектов централизованной системы водоотведения

В связи с отсутствием системы централизованного водоотведения мероприятия по строительству, реконструкции и модернизации не запланированы

2.4.1. Перечень основных мероприятий по реализации схем водоотведения с разбивкой по годам, включая технические обоснования этих мероприятий.

В связи с отсутствием системы централизованного водоотведения мероприятия по реализации схем водоотведения не запланированы.

2.4.2. Технические обоснования основных мероприятий по реализации схем водоотведения.

В целях улучшения экологической обстановки на территории Хомутчанского сельского поселения предлагается организация децентрализованной системы водоотведения для индивидуальной жилой застройки. Децентрализованную систему водоотведения предусмотрено организовать посредством установки герметичных выгребов полной заводской готовности, с последующим вывозом стоков на проектируемые канализационные очистные сооружения.

Для обеспечения Хомутчанского сельского поселения системой водоотведения надлежащего качества необходимо строительство канализационных очистных сооружений на территории муниципального образования.

2.4.3. Сведения о вновь строящихся, реконструируемых и предлагаемых к выводу из эксплуатации объектах централизованной системы водоотведения.

Сведения о вновь строящихся, реконструируемых и предлагаемых к выводу из эксплуатации объектах централизованной системы водоотведения отсутствуют.

2.4.4. Сведения о развитии систем диспетчеризации, телемеханизации и об автоматизированных системах управления режимами водоотведения на объектах организаций, осуществляющих водоотведение.

На территории Хомутчанского сельского поселения отсутствует автоматизированная система оперативного диспетчерского управления.

В дальнейшем не планируется развитие систем диспетчеризации, телемеханизации и управления режимами водоотведения.

2.4.5. Описание вариантов маршрутов прохождения трубопроводов (трасс) по территории сельского поселения, расположения намечаемых площадок под строительство сооружений водоотведения и их обоснование.

Расположение и протяженность вновь сооружаемых сетей водоотведения должна быть определена по факту поступления заявок на подключение от собственников объектов индивидуального жилого фонда (основная масса жилой застройки).

2.4.6. Границы и характеристики охранных зон сетей и сооружений централизованной системы водоотведения.

В соответствии с требованиями СП 32.13330.2018 СНиП 2.04.03-85 «Канализация. Наружные сети и сооружения» канализационные сооружения должны иметь санитарно-защитные зоны. Радиусы санитарно-защитных зон канализационных сооружений приведены в таблице 20.

Таблица 20

Радиусы санитарно-защитных зон канализационных сооружений

Сооружения	Санитарно-защитная зона, м., при расчетной производительности сооружений, тыс.м ³ /сут	
	до 0,2	от 0,2 до 5
Сооружения механической и биологической очистки с иловыми площадками для сброшенных осадков, а также отдельно расположенные иловые площадки	150	200
Поляfiltrации	200	300
Биологическиепруды	200	200
Насосныестанции	15	20

2.4.7. Границы планируемых зон размещения объектов централизованной системы водоотведения.

Расположение и протяженность вновь сооружаемых сетей водоотведения должна быть определена по факту поступления заявок на подключение от собственников объектов индивидуального жилого фонда (основная масса жилой застройки).

2.5. Экологические аспекты мероприятий по строительству и реконструкции объектов централизованной системы водоотведения.

2.5.1. Сведения о мероприятиях, содержащихся в планах по снижению сбросов загрязняющих веществ, иных веществ и микроорганизмов в поверхностные водные объекты, подземные водные объекты и на водозаборные площади.

К основным организационным мероприятиям по охране поверхностных и подземных вод на территории относятся:

- создание системы мониторинга водных объектов;
- эколого-токсикологическое исследование состояния водных объектов;
- организация мониторинга за состоянием водопроводящих сетей и

своевременное проведение мероприятий по предупреждению утечек из систем канализации.

2.5.2. Сведения о применении методов, безопасных для окружающей среды, при утилизации осадков сточных вод.

Традиционные физико-химические методы переработки сточных вод приводят к образованию значительного количества твердых отходов. Некоторая их часть накапливается уже на первичной стадии осаждения, а остальные обусловлены приростом биомассы за счет биологического окисления углеродсодержащих компонентов в сточных

водах. Твердые отходы изначально существуют в виде различных суспензий с содержанием твердых компонентов от 1 до 10%. По этой причине процессам выделения, переработки и ликвидации ила стоков следует уделять особое внимание при проектировании и эксплуатации любого предприятия по переработке сточных вод.

Для уменьшения и исключения отрицательного воздействия на окружающую среду предусматривается уменьшение объема твердых бытовых отходов с решеток и осадков сточных вод путем модернизации бункера приема отходов и приобретения пресса – отходов, а также модернизация насосного оборудования.

Для приготовления компоста марки «БИОКОМПОСТ «В» в соответствии с ТУ 0135-002-03261072-2007 из обезвоженного осадка сточных вод, предлагается строительство дополнительной площадки компостирования. Это позволит использовать весь объем образующегося осадка для приготовления компоста (продукта) и использовать его применения в зеленом хозяйстве, для окультуривания истощенных почв в качестве органического удобрения, рекультивации свалок твердых бытовых отходов и т.д.

2.6. Оценка потребности в капитальных вложениях в строительство, реконструкцию и модернизацию объектов централизованной системы водоотведения.

В связи с отсутствием системы централизованного водоотведения мероприятия по реализации схем водоотведения не запланированы. Оценка капитальных вложений не производилась.

2.7. Плановые показатели развития централизованной системы водоотведения.

В соответствии с постановлением Правительства РФ от 05.09.2013 №782 «О схемах водоснабжения и водоотведения» (вместе с «Правилами разработки и утверждения схем водоснабжения и водоотведения», «Требованиями к содержанию схем водоснабжения и водоотведения») к целевым показателям развития централизованных систем водоотведения относятся:

- показатели надежности и бесперебойности водоснабжения;
- показатели качества обслуживания абонентов;
- показатели эффективности использования ресурсов при транспортировке сточных вод;
- соотношение цены реализации мероприятий инвестиционной программы и их эффективности - улучшение качества воды;
- иные показатели, установленные федеральным органом исполнительной власти, осуществляющим функции по выработке государственной политики и нормативно-правовому регулированию в сфере жилищно-коммунального хозяйства.

В связи с тем, что на территории Хомутчанского сельского поселения отсутствует централизованная система водоотведения, информация о целевых показателях развития централизованной системы водоотведения также отсутствует.

2.8. Перечень выявленных бесхозяйных объектов централизованной системы водоотведения (в случае их выявления) и перечень организаций, уполномоченных на их эксплуатацию.

Централизованная система водоотведения в Хомутчанском сельском поселении отсутствует. В связи с этим бесхозяйные объекты централизованной системы водоотведения на территории сельского поселения не выявлены.

